



第二十四届全国眼外伤学术会议 暨整合眼外科技术研讨会

The 24th Congress of Ocular Trauma and Integrative Ophthalmic Surgery of China

2018年5月17-19日 中国·厦门

会议指南

主 办：中华医学会眼科学分会

中华医学会眼科学分会眼外伤学组

承 办：厦门大学厦门眼科中心

协 办：天津医科大学总医院 北京大学第三医院

郑州大学第一附属医院 北京中日友好医院

清华大学附属北京清华长庚医院 首都医科大学附属北京同仁医院



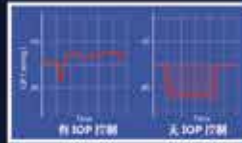


constellation[®] VISION SYSTEM



高速切割的 ULTRAVIT[®] 玻切头

- 切割速率高达 7500CPM，减少角膜回弹的风险，提高切割安全性^{1,2}
- 高切割速率，降低玻璃体粘滞度；联合 Constellation 特有的双气路 Duty Cycle 控制设计，提高切割手术效率
- 源自美国的爱普生设计，提供业内最强、最稳定任何情况下的眼内压稳定³
- 多种型号平台 (29G、25G、27G)，为临床提供更多选择



稳定的眼内压 (IOP) 控制^{4,5}

- 眼压补偿功能使安全手术过程更快捷并可在设置误差范围内自动调整，无需中断手术
- 采用专利设计主投入式流量传感技术
- 术中保持眼内压稳定，减少视网膜损伤，提高手术安全性



医生可控开合比

- 多种开合比模式选择：close (关闭)，50% (平衡)，show (默认)
- close 模式用于快速切割中向超微量体
- show 模式用于防止意外快速的安全切割
- 更好地控制不同切割下的流量，增强医生对切割手术的可控性⁶



Ozil 扭动式超乳手柄

- 降低冲击力，提高稳定性和提高手术效率^{7,8}
- 为脚踏控制白内障手术提供高效平台⁹
- 与脚踏超声乳化仪相比，降低热损伤，提高手术安全性^{10,11}
- 促进最佳旋转，提高效率及传递至晶体核¹²



一体化 532nm 激光 purepoint

- 提供 29G、25G、27G 各种规格高品质激光光纤，激光激光光纤及激光光源的多功能激光光纤，所有的激光操作都在 Constellation 上面完成¹³
- 双激光输出，方便不同光线路切换使用¹⁴
- 带有 LO (laser reflect control) microscope，避免激光误操作，同时保留接口，方便 LO 的使用¹⁵
- 带有射频识别功能的接口接口，自动识别接入设备¹⁶

V-locity 自动化快捷功能，提高手术效率

- 整合使用指导功能的操作界面
- 自动提示和自检
- 操作气体自动截止
- 附件自动识别
- 可替代机械车的托盘
- 手术过程报告



氙灯照明¹⁶

- 更安全，通过系统减少蓝光损伤
- 寿命长，照明更持久，长达 2000 小时¹⁷
- 更方便，带有射频识别功能的接口 (RFID)，可识别插入的灯并自动设置一个安全锁定的照明输出
- 更经济，使用时间长，减少浪费及更换的不便

培训内容 and 注意事项详见说明书
生产企业：美国爱尔康公司
注册号：国械注进 20153231071
供专业医生使用

爱尔康 (中国) 眼科产品有限公司
地址：北京市朝阳区麦子店西路 3 号新恒基国际大厦 12 层
电话：010-58291588 传真：010-64672558 邮编：100016

1. Madsen, D. et al. Retinal Tissue Damage from Ultrasonic Cutting Head Speed Instability in a 29G Case. *Retina*, 2015; 35(10):2015-2017.
2. Madsen, D. et al. Retinal Tissue Damage Associated with 29-Gauge, Dual-Port, High-Speed Cutting. *Retina*, 2015.
3. Madsen, D. et al. Comparison of Retinal Tissue Damage from 29-Gauge and 25-Gauge Ultrasonic Cutting Handpieces. *Retina*, 2015; 35(10):2015-2017.
4. Pridick, J. et al. Retinal Tissue Damage Associated with 29-Gauge Ultrasonic Cutting Handpieces. *Retina*, 2015; 35(10):2015-2017.
5. Sander, L. et al. Retinal Tissue Damage Associated with 29-Gauge Ultrasonic Cutting Handpieces. *Retina*, 2015; 35(10):2015-2017.
6. Sander, L. et al. Retinal Tissue Damage Associated with 29-Gauge Ultrasonic Cutting Handpieces. *Retina*, 2015; 35(10):2015-2017.
7. Day, T. et al. Comparison of Retinal Tissue Damage from Ultrasonic Cutting Handpieces. *Retina*, 2015; 35(10):2015-2017.
8. Sander, L. et al. Retinal Tissue Damage Associated with Ultrasonic Cutting Handpieces. *Retina*, 2015; 35(10):2015-2017.
9. Sander, L. et al. Retinal Tissue Damage Associated with Ultrasonic Cutting Handpieces. *Retina*, 2015; 35(10):2015-2017.
10. Sander, L. et al. Retinal Tissue Damage Associated with Ultrasonic Cutting Handpieces. *Retina*, 2015; 35(10):2015-2017.
11. Sander, L. et al. Retinal Tissue Damage Associated with Ultrasonic Cutting Handpieces. *Retina*, 2015; 35(10):2015-2017.
12. Sander, L. et al. Retinal Tissue Damage Associated with Ultrasonic Cutting Handpieces. *Retina*, 2015; 35(10):2015-2017.
13. Sander, L. et al. Retinal Tissue Damage Associated with Ultrasonic Cutting Handpieces. *Retina*, 2015; 35(10):2015-2017.
14. Sander, L. et al. Retinal Tissue Damage Associated with Ultrasonic Cutting Handpieces. *Retina*, 2015; 35(10):2015-2017.
15. Sander, L. et al. Retinal Tissue Damage Associated with Ultrasonic Cutting Handpieces. *Retina*, 2015; 35(10):2015-2017.
16. Sander, L. et al. Retinal Tissue Damage Associated with Ultrasonic Cutting Handpieces. *Retina*, 2015; 35(10):2015-2017.

第二十四届全国眼外伤学术会议暨 整合眼外科技术研讨会

The 24th Congress of Ocular Trauma and Integrative Ophthalmic Surgery of China

主办单位：中华医学会眼科学分会
中华医学会眼科学分会眼外伤学组

承办单位：厦门大学厦门眼科中心

协办单位：天津医科大学总医院
北京大学第三医院
郑州大学第一附属医院
北京中日友好医院
清华大学附属北京清华长庚医院
首都医科大学附属北京同仁医院

会议时间：2018年5月17日至5月19日

会议地点：厦门国际会展中心（厦门市思明区会展路198号）



欢迎辞

各位眼科同道：

五月初夏，新老朋友齐聚鹭岛厦门共襄“中华医学会第二十四届全国眼外伤学术会议暨整合眼外科技术研讨会”，我谨代表中华医学会眼科学分会眼外伤学组荣幸地欢迎大家。

本届会议恰逢中华医学会眼科学分会第十二届委员会眼外伤学组正式成立，学组将在眼科学分会的领导和学组老领导、老专家及各位委员的帮助支持下，继续秉承“传承、创新、和谐、务实”的工作理念，坚持国际化、规范化和标准化的方向，努力作好学组的组织建设、学术交流等各项工作，团结广大眼科医务工作者，在新时代不断开拓进取，续写我国眼外伤事业新的辉煌。本届大会的主题是“健康中国，眼外伤防治在行动”，将全面检阅一年来我国眼外伤及眼外科领域的新技术与成果，国内外众多著名学者齐聚一堂，以丰富多彩的形式，传播新技术，分享新经验，相信本次盛会定会让您不虚此行。

厦门是一座美丽的海滨城市，四季常青，岛、礁、岩、寺、花、木相互映衬，侨乡风情、闽台习俗、海滨美食、异国建筑融为一体。学习交流之余您会领略这座“花园城市”的独特美丽和浪漫。

衷心感谢精心组织筹备本次大会的承办单位、各协办单位和同志们。

预祝大会圆满成功！

中华医学会眼科学分会眼外伤学组



大会学术委员会

主 席



马志中



颜 华

副主席



王志军



胡运韬



卢 海

执行主席




蔡锦红

秘 书



林晓峰



张静楷



委员：（按姓氏笔画排列）



于文贞



王婷



卢山




吕勇



向前



江睿



杨勋



吴楠



汪朝阳



张美霞



陈震



陈浩宇



陈慧瑾



陈穗桦



林季建



罗静



金学民



周明



第二十四届全国眼外伤学术会议暨整合眼外科技术研讨会

The 24th Congress of Ocular Trauma and Integrative Ophthalmic Surgery of China



周和定



郑志



胡丹



姚勇



姚毅



秦波



袁玲




高维奇



崔海滨



彭 惠




韩泉洪



温 莹



解正高



魏 勇

大会秘书处

厦门大学附属厦门眼科中心（福建省厦门市厦禾路 336 号，邮编：361001，电子邮箱：yanwaishang2018@163.com）

筹备组组长：张静楷

副组长：孙智勇

联络组组长：蔡锦红

副组长：黄艳明

联系人：李海波 (15960816119)

陈霞 (13666069435)



VIP 专家名单



王宁利
首都医科大学附属北京同仁医院



孙兴怀
复旦大学附属眼耳鼻喉科医院



赵堪兴
天津市眼科医院



黎晓新
北京大学人民医院
厦门眼科中心



葛 坚
中山大学中山眼科中心



张效房
郑州大学第一附属医院



王文吉
复旦大学附属眼耳鼻喉科医院



惠延年
空军军医大学西京医院



许迅
上海市第一人民医院



范先群
上海交通大学附属第九人民医院




魏世辉
中国人民解放军总医院



赵明威
北京大学人民医院



吕林
中山大学中山眼科中心



赵培泉
上海交通大学医学院附属新华医院



唐仕波
中南大学爱尔眼科学院



第二十四届全国眼外伤学术会议暨整合眼外科技术研讨会

The 24th Congress of Ocular Trauma and Integrative Ophthalmic Surgery of China



姜燕荣
北京大学人民医院



张明
四川大学华西医院



严宏
重庆医科大学附属第一医院



黄翊彬
《中华眼科杂志》编辑部



唐健
四川大学华西医院
《中华眼底病杂志》编辑部

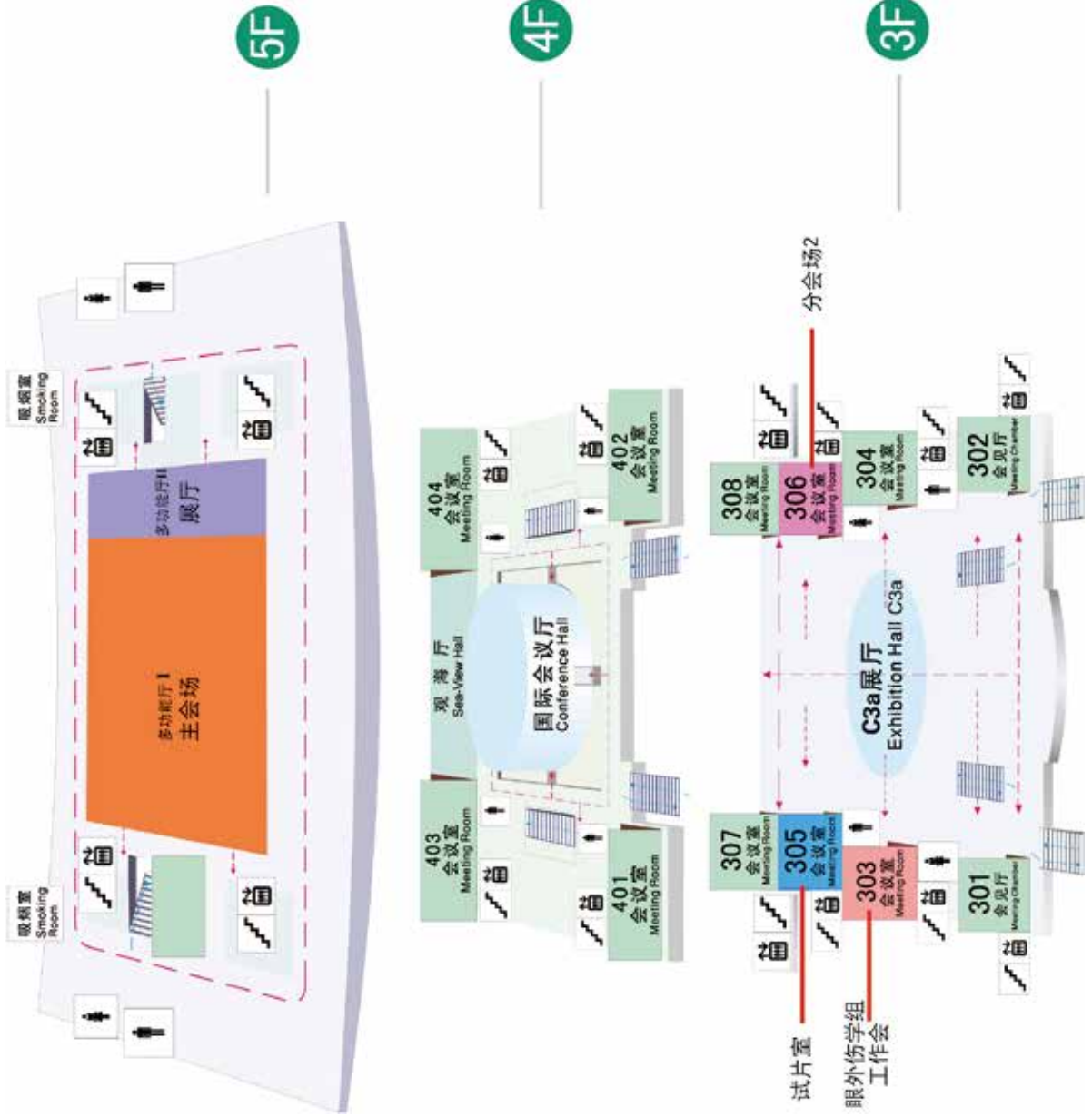


尹卫靖
《中华实验眼科杂志》编辑部



赖一凡
澳门镜湖医院

厦门国际会展中心示意图





日程安排

2018年5月17日(星期四)

09:00-20:00 大会注册 地点: 厦门国际会展中心酒店二层会议注册报到处

2018年5月18日(星期五)

5层多功能厅

第一单元

08:00-09:46 主持人: 杨勋、袁玲、郑志、周和定

专题发言

时间	编号	讲演题目	讲者
08:00-08:10	S-01	不同类型黄斑大裂孔的处置策略	林季建 浙江大学医学院附属第二医院
08:10-08:20	S-02	黄斑裂孔手术中内界膜剥除对视网膜结构和功能的损伤	解正高 扬州大学附属苏北人民医院
08:20-08:30	S-03	角膜伤口缝合的精准分析	陈浩宇 汕头大学·香港中文大学联合汕头国际眼科中心
08:30-08:40	S-04	源于脉络膜息肉样病变的出血性视网膜脱离的处理技巧	魏 勇 温州医科大学附属眼视光医院
08:40-08:50	S-05	视网膜假体在中国的临床应用前景	林晓峰 中山大学中山眼科中心
08:50-09:00	S-06	外伤性黄斑裂孔诊治的思考	彭 惠 重庆医科大学附属第一医院
09:00-09:10	S-07	玻切术中23G经巩膜穿刺脉络膜下放液术	陈穗桦 中国人民解放军南京总医院

自由发言

时间	编号	讲演题目	讲者
09:10-09:16	OR-01	改良泪小管切开术治疗泪小管炎的疗效观察	张明红 青岛眼科医院
09:16-09:22	OR-02	面部微整形致眼部血管阻塞性疾病临床特征分析	司山成 清华大学附属北京清华长庚医院
09:22-09:28	OR-03	行手术治疗的继发性黄斑前膜病因的临床特征	周梦文 中南大学湘雅二医院
09:28-09:34	OR-04	人工玻璃体在治疗重度眼外伤中的临床应用	杨新怀 南方医科大学附属小榄医院
09:34-09:40	OR-05	玻璃体切割治疗外伤致视网膜脱离一例	张珑俐 天津医科大学眼科医院
09:40-09:46	OR-06	颈动脉海绵窦瘘继发青光眼的眼部表现和预后分析	殷 路 大连医科大学附属第一医院



开幕式

10:00-10:20 主持人：王志军

时间	讲演题目	讲者
10:00-10:05	开幕式致辞	马志中 北京大学第三医院
10:05-10:10	开幕式致辞	颜 华 天津医科大学总医院
10:10-10:15	EIVS 捐赠仪式	
10:15-10:20	朗沐在外伤眼玻璃体手术后防止 PVR 发生的初步报告	马志中 北京大学第三医院

第二单元

10:20-12:00 主持人：韩泉洪、彭惠、姚毅、胡丹

专题发言

时间	编号	讲演题目	讲者
10:20-10:30	S-08	新生血管青光眼的手术治疗	王志军 北京中日友好医院
10:30-10:40	S-09	球内异物取出的策略与手术设计	胡运韬 清华大学附属北京清华长庚医院
10:40-10:50	S-10	眼外伤术后硅油视网膜脱离	卢 海 首都医科大学附属北京同仁医院
10:50-11:00	S-11	晶状体外伤的微创手术治疗和器械改良	杨 勋 苏州大学附属理想眼科医院
11:00-11:10	S-12	内源性眼内炎临床特征及手术治疗效果	杨安怀 武汉大学人民医院
11:10-11:20	S-13	玻璃体视网膜手术联合内界膜剥除治疗严重增殖型糖尿病视网膜病变黄斑水肿临床研究	陈 松 天津市眼科医院
11:20-11:30	S-14	不同原因睫状体脱离的治疗效果分析	吕 勇 郑州大学第一附属医院
11:30-11:40	S-15	巨大黄斑裂孔的常规与异类手术	王 一 重庆爱尔眼科医院
11:40-11:50	S-16	闭合性眼外伤性青光眼	高维奇 哈尔滨医科大学附属第一医院
11:50-12:00	S-17	人工晶体脱位个性化处理	蔡锦红 厦门大学附属厦门眼科中心

12:15-13:15 拜耳卫星午餐会



诺华冠名热点问题辩论会

13:30-15:13 主席：马志中 主持：颜华、王志军、胡运韬、卢海

特发性巨大黄斑裂孔填塞治疗 YES/NO

正方：林季建，罗静，周明，周和定

反方：韩泉洪，彭惠，姚毅，金学民

13:30-13:33 正方陈述

13:34-13:37 反方陈述

13:38-13:45 自由辩论

13:46-13:49 反方总结

13:50-13:53 正方总结

PDR 手术，术前抗 VEGF 玻璃体注射 YES/NO

正方：郑志，袁玲，解正高，温莹

反方：杨勋，吴楠，魏勇，张美霞

13:55-13:58 正方陈述

13:59-14:02 反方陈述

14:03-14:11 自由辩论

14:11-14:14 反方总结

14:15-14:18 正方总结

白内障术后眼内炎手术 人工晶体取出 / 不取出

正方：林晓峰，姚勇，胡丹，陈震，崔海滨

反方：王一，陈穗桦，向前，高维奇，汪朝阳

14:20-14:23 正方陈述

14:24-14:27 反方陈述

14:28-15:05 自由辩论

15:06-15:09 反方总结

15:10-15:13 正方总结

爱尔康 3D 手术冠名会

15:30-17:14 主持人：卢海、林季建、罗静、周明

专题发言

时间	编号	讲演题目	讲者
15:30-15:40	S-18	糖尿病视网膜病变 3D 手术	郑志 上海市第一人民医院
15:40-15:50	S-19	3D 在眼外伤手术中的应用	袁玲 昆明医科大学第一附属医院
15:50-16:00	S-20	25G+3D, 手术如游戏	江睿 复旦大学附属眼耳鼻喉科医院
16:00-16:10	S-21	内外兼修，双管齐下——环扎联合 3D 玻璃体手术治疗家族性渗出性玻璃体视网膜病变一例	吴楠 陆军军医大学第一附属医院
16:10-16:20	S-22	自体血在黄斑裂孔手术中的应用	宋宗明 河南省立眼科医院



时间	编号	讲演题目	讲者
16:20-16:30	S-23	玻璃体手术后不明原因视功能损害	张世杰 北京大学第一医院
16:30-16:40	S-24	无气时代的视网膜手术对策	周和定 宁波市眼科医院
16:40-16:50	S-25	3D 视野下的黄斑疾病处理	秦 波 深圳市眼科医院

自由发言

时间	编号	讲演题目	讲者
16:50-16:56	OR-07	内窥镜下黄斑裂孔手术	郑鹏飞 首都医科大学附属北京同仁医院
16:56-17:02	OR-08	白内障合并青光眼患者围术期干预性护理的实施及价值评定	宋文燕 中国人民解放军第四七四医院
17:02-17:08	OR-09	改良后房型人工晶体缝线固定术	龙崇德 中山大学中山眼科中心
17:08-17:14	OR-10	眼外伤致眶内木质异物漏诊一例报告	王贵渠 西南医科大学附属医院

17:30-18:30 诺华卫星晚餐会

3层 306厅

12:15-13:15 欧普康视卫星午餐会

青年论坛

13:30-15:18 主持人：蔡锦红、于文贞、卢山、张静楷

自由发言

时间	编号	讲演题目	讲者
13:30-13:36	OR-17	不同手术切口对散光型人工晶状体植入疗效的临床观察	罗 忠 绵阳万江眼科医院
13:36-13:42	OR-18	开放性眼外伤缝合后角膜二次缝线调整	郭长梅 空军军医大学西京医院
13:42-13:48	OR-19	改良人工晶体固定术的初步临床观察	张贵森 内蒙古朝聚眼科医院
13:48-13:54	OR-20	交感性眼炎一例	石 芊 中国人民解放军海军总医院
13:54-14:00	OR-21	Schwartz-Matsuo 综合征一例	侯 旭 空军军医大学西京医院
14:00-14:06	OR-22	严重机械性眼外伤无光感眼微创玻切手术疗效分析	于金国 天津医科大学总医院
14:06-14:12	OR-23	外伤性视神经病变 (TON): 视乳头周围视网膜下间隙出血, 来自脉络膜毛细血管层吗?	王富彬 上海普瑞眼科医院
14:12-14:18	OR-24	重温芽孢杆菌性眼内炎	李 曼 济南市明水眼科医院



时间	编号	讲演题目	讲者
14:18-14:24	OR-25	不同部位球内异物的取出	苏志涛 浙江大学医学院附属第二医院
14:24-14:30	OR-26	改良的粘弹剂染色法联合硅胶管双路置管治疗泪小管断裂的临床疗效	许 多 陆军军医大学大坪医院
14:30-14:36	OR-27	3D 打印机在眼眶骨折中的应用	张 鹤 沈阳市第四人民医院
14:36-14:42	OR-28	早产儿视网膜病变自然退行的临床特征分析	张自峰 空军军医大学西京医院
14:42-14:48	OR-29	完全性周边玻璃体解离在陈旧性视网膜脱离中的应用	娄华东 潍坊眼科医院
14:48-14:54	OR-30	新疆地区开放性眼外伤 238 例临床分析	孙振蕊 新疆维吾尔自治区人民医院
14:54-15:00	OR-31	一例误诊为 NAION 的视网膜中央动脉阻塞患者的临床特征分析	孙明明 中国人民解放军总医院
15:00-15:06	OR-32	机械性眼外伤 VEGF 及相关因子在眼内表达的实验研究	韩 寒 天津医科大学总医院
15:06-15:12	OR-33	改良式提上睑肌腱膜切断术治疗中重度甲状腺相关眼病上睑退缩	汪腊一 武警总医院
15:12-15:18	OR-34	黑核白内障的飞秒辅助手术治疗	曾艳枫 苏州大学附属理想眼科医院

专题发言

时间	编号	讲演题目	讲者
15:18-15:28	S-52	临床科研论文科研方法的表达	黄翊彬 中华医学会杂志社

英文专场

15:30-17:30 主持人：秦波、吕勇、陈浩宇、江睿

自由发言

时间	编号	讲演题目	讲者
15:30-15:40	OR-35	The healing process and functional recovery of neuro-retina after macular hole surgery	朱鑫磊 天津医科大学总医院
15:40-15:50	OR-36	Labial salivary gland transplantation for severe dry eye in a rhesus monkey model	秦 毅 首都医科大学附属北京同仁医院
15:50-16:00	OR-37	Melatonin regulates traumatic optic neuropathy via targeting autophagy	于华军 烟台毓璜顶医院
16:00-16:10	OR-38	Clinical Analysis of Risk Factors for early ocular hypertension after silicone oil tamponade	刘 锐 重庆爱尔眼科医院



时间	编号	讲演题目	讲者
16:10-16:20	OR-39	Macular hole happens after intravitreal injection of anti-VEGF drugs in two patients	王军良 宁波市江东区眼科医院
16:20-16:30	OR-40	Ocular siderosis with no signs of intraocular foreign body	戎 欣 北京大学第一医院
16:30-16:40	OR-41	Recurrent Exudative Retinal Detachment in Nanophthalmos: Surgery, Conservative therapy, or Observation?	齐 欣 中南大学湘雅二医院
16:40-16:50	OR-42	Where does "milky aqueous humor " come from?	黄艳明 厦门大学附属厦门眼科中心
16:50-17:00	OR-43	Laser accidental injury induced Choroidal Neovascular Treated By Conbercept Intravitreal Injection	张 野 苏北人民医院 / 扬州大学医学院附属医院 / 扬州市红十字中心医院
17:00-17:10	OR-44	Timing Influence on Outcomes of Vitrectomy for Open Globe Injury: A Prospective Randomized Comparative Study	刘 勇 陆军军医大学附属第一附属医院 (西南医院)
17:10-17:20	OR-45	Vitreous microparticles in traumatic proliferative vitreoretinopathy.	宋尹婷 天津医科大学总医院
17:20-17:30	OR-46	Continuous ab externo repairing of traumatic cyclodialysis cleft using a 30 gauge straight needle in severe ocular trauma	李海波 厦门眼科中心医院



2018年5月19日(星期六)

5层多功能厅

第一单元

08:30-10:30 主持人：黎晓新、葛坚、颜华、王志军、朱益华

专题发言

时间	编号	讲演题目	讲者
08:30-08:40	S-26	青光眼微创手术技术及设备进展	王宁利 首都医科大学附属北京同仁医院
08:40-08:50	S-27	新生血管性青光眼的特征与治疗	孙兴怀 复旦大学附属眼耳鼻喉科医院
08:50-09:00	S-28	外伤性复杂斜视病例分享	赵堪兴 天津市眼科医院
09:00-09:10	S-29	干细胞、基因治疗、组织工程在眼科前景	葛 坚 中山大学中山眼科中心
09:10-09:25	S-30	Incidence of retinal detachment with the influence of cataract surgery	Messmer Elmar Paul University Eye-Hospital Zurich, Switzerland
09:25-09:40	S-31	Miyake Syndrome	Tozo Aichi Medical University, Tokyo Miyake
09:40-09:50	S-32	玻璃体手术的惯性相关错误与连锁后果	马志中 北京大学第三医院
09:50-10:00	S-33	PCV是新生血管性AMD	黎晓新 北京大学人民医院、厦门眼科中心
10:00-10:10	S-34	高度重视高度近视的防控工作	瞿 佳 温州医科大学附属眼视光医院
10:10-10:20	S-35	关于眼内异物取出	许 迅 上海市第一人民医院
10:20-10:30	S-36	Ocular Trauma in China	颜 华 天津医科大学总医院

第二单元

10:40-12:00 主持人：胡运韬、林晓峰、解正高、温莹

专题发言

时间	编号	讲演题目	讲者
10:40-10:50	S-37	眼球贯通伤的临床特征及治疗效果	张效房 郑州大学第一附属医院
10:50-11:00	S-38	交感性眼炎	王文吉 复旦大学附属眼耳鼻喉科医院
11:00-11:10	S-39	眼球开放伤的愈合与修复	惠延年 空军军医大学西京医院
11:10-11:20	S-40	眼恶性肿瘤发生机制研究和关键技术创新	范先群 上海交通大学医学院附属第九人民医院



时间	编号	讲演题目	讲者
11:20-11:30	S-41	外伤有关的神经眼科疾病概览	魏世辉 中国人民解放军总医院
11:30-11:40	S-42	视网膜神经节细胞损伤及其保护研究	唐仕波 中南大学爱尔眼科学院
11:40-11:50	S-43	手术创新, 源于临床问题, 基于研究探索	姜燕荣 北京大学人民医院
11:50-12:00	S-44	高度近视黄斑劈裂的手术治疗	吕 林 中山大学中山眼科中心

12:15-13:15 康弘卫星午餐会

第三单元 – 康弘冠名会

13:30-15:16 主持人: 王一、杨安怀、崔海滨、吴楠

专题发言

时间	编号	讲演题目	讲者
13:30-13:40	S-45	伴有纤维素渗出的中浆	赵明威 北京大学眼视光学院
13:40-13:50	S-46	玻璃体积血对其特性的影响: 眼外伤手术时机探讨	严 宏 重庆医科大学附属第一医院
13:50-14:00	S-47	晶状体囊袋固定术	赵培泉 上海交通大学医学院附属新华医院
14:00-14:10	S-48	球内异物合并外伤性白内障的微创之道	张 明 四川大学华西医院
14:10-14:20	S-49	眼内光凝	赖一凡 澳门镜湖医院
14:20-14:30	S-50	全生命周期健康管理眼底病大有可为	唐 健 四川大学华西医院
14:30-14:40	S-51	肿瘤相关性视网膜病变	于文贞 北京大学人民医院

自由发言

时间	编号	讲演题目	讲者
14:40-14:46	OR-11	易误诊的交感性眼炎 1 例的治疗体会	高莎莎 郑州大学第一附属医院
14:46-14:52	OR-12	玻璃体腔注射康柏西普眼用注射液治疗视网膜分支静脉阻塞性黄斑水肿的疗效观察	李柏军 深圳市眼科医院
14:52-14:58	OR-13	外伤性白内障衍射非球面多焦点人工晶状体植入术后视觉质量的评估	李亚东 郑州大学第一附属医院
14:58-15:04	OR-14	外伤后眼内骨化两例	段 辉 大连医科大学附属第一医院
15:04-15:10	OR-15	外伤性视网膜损伤的生物力学研究	刘笑宇 北京航空航天大学
15:10-15:16	OR-16	硅油进入脉络膜上腔的临床观察	代永青 呼和浩特新视界眼科医院



第四单元 – 手术视频与疑难病例交流

15:30–17:30 主持人：马志中、颜华、王志军、胡运韬、卢海

手术视频

时间	编号	讲演题目	讲者
15:30–15:35	C-01	25G 黄斑前膜玻璃体手术中灌注口处意外视网膜脱离的原因分析及处理	楚艳华 天津市眼科医院
15:35–15:40	C-02	内照明下外路治疗不明原因的视网膜脱离患者 1 例	张美霞 四川大学华西医院
15:40–15:45	C-03	益生菌也能致病? ——首次发现东洋芽胞杆菌引起外伤性眼内炎	郑美琴 温州医科大学附属眼视光医院
15:45–15:50	C-04	现场重现——1 例医源性损伤的分析溯源	韩泉洪 天津市眼科医院
15:50–15:55	C-05	静待花开	万文萃 郑州大学第一附属医院
15:55–16:00	C-06	囊袋悬吊术治疗人工晶体脱位一例	王奇骅 北京清华大学附属北京清华长庚医院
16:00–16:05	C-07	一种预防无晶状体无虹膜眼硅油进入前房的睫状沟缝线技术	朱 俊 苏北人民医院 / 扬州大学医学院附属医院 / 扬州市红十字中心医院
16:05–16:10	C-08	幼儿眼睑铜绿假单胞菌感染一例	梁 娜 河北省邯郸市眼科医院
16:10–16:15	C-09	特殊病例：一例特殊的球壁异物治疗思考(提供视频交流)	邱品生 福建省龙岩市第二医院眼科中心
16:15–16:20	C-10	内界膜翻转遮盖联合空气填充治疗激光所致儿童巨大黄斑裂孔一例	冯学峰 北京大学第三医院
16:20–16:25	C-11	巩膜隧道切口取出球内巨大金属异物一例	丛晨阳 山东中医药大学附属眼科医院
16:25–16:30	C-12	外伤导致的脉络膜翻转缝合	颜 华 天津医科大学总医院
16:30–16:35	C-13	球内异物致全眼球铁锈症病例报告	许大玲 湖北省宜昌华夏眼科医院
16:35–16:40	C-14	一个眼外伤患者的长征之路	陈 震 武汉大学人民医院
16:40–16:45	C-15	27G 针头内置 8-0 可吸收缝线引导下的人工晶状体巩膜内固定术	汪朝阳 上海交通大学医学院附属第九人民医院
16:45–16:50	C-16	5 例外伤性眼球全脱臼患者的结局	黄艳明 厦门大学附属厦门眼科中心
16:50–16:55	C-17	“走投无路” ——一例 PHPV 术后人工晶体眼的微创玻璃体手术	卢 海 首都医科大学附属北京同仁医院
16:55–17:00	C-18	外伤性大范围锯齿缘离断手术的艰难历程	仇长宇 解放军第三〇六医院
17:00–17:05	C-19	异位断祥人工晶体再缝合术	董白霞 河北医科大学第二医院
17:05–17:10	C-20	巨大角巩膜缘葡萄肿手术切除一例	陈红玲 河南省人民医院河南省立眼科医院
17:10–17:15	C-21	硅油辅助下眼内巨大不规则异物取出术	柯治生 温州医科大学附属眼视光医院



时间	编号	讲演题目	讲者
17:15-17:20	C-22	角膜溃疡行深板层角膜移植术后后弹力层脱离一例	刘丽梅 潍坊眼科医院
17:20-17:30		讨论	

17:30-17:40 大会闭幕式

3层 306厅

第一单元

08:00-09:48 主持人：魏勇、金学民、王志良、宋宗明

专题发言

时间	编号	讲演题目	讲者
08:00-08:10	S-53	外伤性无囊膜支撑无晶体眼 IOL 手术方式选择	王志良 复旦大学附属华山医院
08:10-08:20	S-54	囊袋张力环在晶体脱位手术中的应用	向前 中南大学湘雅医院
08:20-08:30	S-55	隐匿性晶状体半脱位引起的急性闭角型青光眼	胡丹 空军军医大学西京医院
08:30-08:40	S-56	外伤性晶状体脱位手术术式的探讨	崔海滨 大庆眼科医院
08:40-08:50	S-57	眼外伤的光学重建	姚勇 无锡市人民医院
08:50-09:00	S-58	微创玻璃体切割技术在虹膜囊肿手术中的应用	李松峰 首都医科大学附属北京同仁医院

自由发言

时间	编号	讲演题目	讲者
09:00-09:06	OR-47	改良视网膜电图角膜接触镜在微切口玻璃体切割手术中的应用	朱冬青 上海交通大学医学院附属第九人民医院
09:06-09:12	OR-48	巩膜环扎联合硅油取出术治疗眼内炎术后硅油充填眼临床观察	刘身文 暨南大学医学院深圳眼科中心深圳市眼科医院
09:12-09:18	OR-49	“水眼”的脉络膜上腔出血	王海燕 首都医科大学附属北京同仁医院
09:18-09:24	OR-50	面部微整形术后急性性功能障碍的临床特征分析	王志立 河南省人民医院
09:24-09:30	OR-51	超高度近视合并孔源性视网膜脱离手术治疗的临床分析	张小娟 绵阳万江眼科医院
09:30-09:36	OR-52	折叠式人工玻璃体球囊在严重眼外伤的短期临床应用体会	王东林 济南市明水眼科医院
09:36-09:42	OR-53	眼内灌注在眼外伤无晶状体眼二期人工晶状体植入术中的应用	陈松 天津医科大学总医院
09:42-09:48	OR-54	外伤性下直肌撕裂的手术处理	左绪宏 烟台毓璜顶医院



第二单元

10:00–11:58 主持人：汪朝阳、陈穗桦、向前、高维奇

专题发言

时间	编号	讲演题目	讲者
10:00–10:10	S-59	Purtscher retinopathy and Purtscher like retinopathy	张美霞 四川大学华西医院
10:10–10:20	S-60	外伤障术中房角镜及囊袋张力环的应用	卢 山 沈阳何氏眼科医院
10:20–10:30	S-61	不同位置眼内肿瘤手术方式的选择	温 莹 山东中医药大学附属眼科医院
10:30–10:40	S-62	临床易漏诊眼内异物及治疗	金学民 河南省人民医院
10:40–10:50	S-63	不同填充物及手术方式治疗特发性黄斑裂孔 1 年临床结果观察	韩泉洪 天津市眼科医院
10:50–11:00	S-64	先天性视盘视网膜病变的手术治疗	罗 静 中南大学湘雅二医院
11:00–11:10	S-65	外伤性人工晶体全脱位的手术治疗策略	周 明 大连医科大学附属中山医院

自由发言

时间	编号	讲演题目	讲者
11:10–11:16	OR-55	人工玻璃体球囊治疗反复硅油置换下的视网膜脱离	徐鑫彦 潍坊眼科医院
11:16–11:22	OR-56	外伤致泪小管部分缺失患者一期泪小管再造吻合一例	杨晓钊 西安市第一医院
11:22–11:28	OR-57	探讨小儿玻璃体切除联合硅油填充术后俯卧位技巧	王 贞 陆军军医大学第一附属医院
11:28–11:34	OR-58	青光眼治疗外伤玻切术后难治性青光眼的临床观察	杜秀娟 山东施尔明眼科医院
11:34–11:40	OR-59	酒精中毒视神经病变多模式影像特点分析	张 伟 北京爱尔英智眼科医院
11:40–11:46	OR-60	外伤性晶体半脱位的一种手术方式	张招德 福建医科大学附属宁德市医院
11:46–11:52	OR-61	玻切术中睫状突光凝治疗增生性糖网继发 NVG 初步体会	万光明 郑州大学第一附属医院
11:52–11:58	OR-62	外伤玻璃体手术后再次外伤 2 例报道	杜 妹 苏州理想眼科医院

12:15–13:15 拓普康卫星午餐会



第三单元

13:30–15:30 主持人：姚勇、张美霞、陶海、陈震

专题发言

时间	编号	讲演题目	讲者
13:30–13:40	S-66	开放性眼外伤一期处理技巧	姚毅 中国人民解放军总医院
13:40–13:50	S-67	视觉电生理检查在眼外伤纠纷患者伪盲鉴定中的应用	李世迎 陆军军医大学第一附属医院
13:50–14:00	S-68	同仁医院手术室内抗 VEGF 治疗术后眼内炎的发病率	史翔宇 首都医科大学附属北京同仁医院
14:00–14:10	S-69	球内异物取出途径探讨	吕红彬 西南医科大学附属医院
14:10–14:20	S-70	世界眼外伤流行病学概况	封康 北京大学第三医院
14:20–14:30	S-71	糖尿病视网膜病变视网膜下膜的临床特征和治疗	戴荣平 北京协和医院

自由发言

时间	编号	讲演题目	讲者
14:30–14:36	OR-63	上下泪小管陈旧性外伤性阻塞患者 CT 泪道逆行插管造影检查的初步研究	陶海 中国武警总医院
14:36–14:42	OR-64	泪囊按压器在点眼药过程中的应用	奚蕾 陆军军医大学第一附属医院
14:42–14:48	OR-65	Yokoyama 术治疗高度近视继发固定性内斜视 2 例	于丹丹 嘉兴市武警医院
14:48–14:54	OR-66	显微镜下眼外肌后徙加调整缝线术在外伤继发性斜视治疗中的应用	张晓利 郑州市第二人民医院
14:54–15:00	OR-67	大功率激光遥测装置致黄斑损伤一例	孟虎 南京军区南京总医院
15:00–15:06	OR-68	欧堡扫描激光检眼镜和间接眼底镜对跳水运动员视网膜病变筛查比较	周丹 同仁医院
15:06–15:12	OR-69	面部“超声刀”美容手术致外伤性白内障病例报道	袁媛 武汉艾格眼科医院
15:12–15:18	OR-70	探讨前部增生性玻璃体视网膜病变在玻切手术中的重要性	张海英 沈阳市第四人民医院
15:18–15:24	OR-71	角膜移植术后白内障摘除的临床观察	陈燕 厦门眼科中心医院



参展厂商名录

公司名称	展位号
爱尔康(中国)眼科产品有限公司	01-03
同科林医疗仪器(上海)有限公司	04-05
高视医疗集团	06-07
北京尼德科贸有限公司	08
天津迈达医学科技股份有限公司	09
博士伦公司	12
上海潇莱科贸有限公司	14
成都康弘药业集团股份有限公司	15
奥腾思格玛(中国)集团	16
欧普康视科技股份有限公司	17-18
拜耳医药保健有限公司	19-20
诺华制药公司	21-22
参天制药(中国)有限公司	
沈阳兴齐眼药股份有限公司	



论文汇编



专题发言

S-01 不同类型黄斑大裂孔的处置策略

林季建

浙江大学医学院附属第二医院

S-02 黄斑裂孔手术中内界膜剥除对视网膜结构和功能的损伤

解正高

扬州大学附属苏北人民医院

S-03 角膜伤口缝合的精准分析

陈浩宇, 金创, 陆雪辉, 夏红和

汕头大学·香港中文大学联合汕头国际眼科中心

S-04 源于脉络膜息肉样病变的出血性视网膜脱离的处理技巧

魏勇

温州医科大学附属眼视光医院

S-05 视网膜假体在中国的临床应用前景

林晓峰

中山大学中山眼科中心

S-06 外伤性黄斑裂孔诊治的思考

彭惠

重庆医科大学附属第一医院

S-07 玻切术中 23G 经巩膜穿刺脉络膜下放液术

陈穗桦, 孟虎

中国人民解放军南京总医院

S-08 新生血管青光眼的手术治疗

王志军

北京中日友好医院

S-09 球内异物取出的策略与手术设计

胡运韬, 司山成, 王奇骅

清华大学附属北京清华长庚医院

S-10 眼外伤术后硅油眼视网膜脱离

卢海

首都医科大学附属北京同仁医院眼科

S-11 晶状体外伤的微创手术治疗和器械改良

杨勋, 杜姝, 查优优

苏州大学附属理想眼科医院

S-12 内源性眼内炎临床特征及手术治疗效果

杨安怀, 张蕊

武汉大学人民医院

S-13 玻璃体视网膜手术联合内界膜剥除治疗严重增殖型糖尿病视网膜病变黄斑水肿临床研究

陈松, 何广辉

天津市眼科医院

S-14 不同原因睫状体脱离的治疗效果分析

吕勇, 王莹莹, 杨琳, 高莎莎, 谭凤玲

郑州大学第一附属医院

S-15 巨大黄斑裂孔的常规与异类手术

王一

重庆爱尔眼科医院

S-16 闭合性眼外伤性青光眼

高维奇, 关丽南, 欧阳珊

哈尔滨医科大学附属第一医院

S-17 人工晶体脱位个性化处理

蔡锦红, 李海波

厦门大学附属厦门眼科中心

S-18 糖尿病视网膜病变 3D 手术

郑志

上海市第一人民医院



S-19 3D 在眼外伤手术中的应用

袁玲

昆明医科大学第一附属医院

S-20 25G+3D, 手术如游戏

江睿

复旦大学附属眼耳鼻喉科医院

S-21 内外兼修, 双管齐下——环扎联合 3D 玻璃体手术治疗家族性渗出性玻璃体视网膜病变一例

吴楠, 杨希, 刘沙, 顾鹏

陆军军医大学第一附属医院

S-22 自体血在黄斑裂孔手术中的应用

宋宗明

河南省立眼科医院

S-23 玻璃体手术后不明原因视功能损害

张世杰

北京大学第一医院

S-24 无气时代的视网膜手术对策

周和定

宁波市眼科医院

S-25 3D 视野下的黄斑疾病处理

秦波

深圳市眼科医院

S-26 青光眼微创手术技术及设备进展

王宁利

首都医科大学附属北京同仁医院

S-27 新生血管性青光眼的特征与治疗

孙兴怀

复旦大学附属眼耳鼻喉科医院

S-28 外伤性复杂斜视病例分享

赵堪兴

天津市眼科医院

S-29 干细胞、基因治疗、组织工程在眼科前景

葛坚

中山大学中山眼科中心

S-30 Incidence of retinal detachment with the influence of cataract surgery

Messmer Elmar Paul

University Eye-Hospital Zurich, Switzerland

S-31 Miyake Syndrome

Tozo Miyake

Aichi Medical University, Tokyo

S-32 玻璃体手术的惯性相关错误与连锁后果

马志中

北京大学第三医院

S-33 PCV 是新生血管性 AMD

黎晓新

北京大学人民医院、厦门眼科中心

S-34 高度重视高度近视的防控工作

瞿佳

温州医科大学附属眼视光医院

S-35 关于眼内异物取出

许迅

上海市第一人民医院

S-36 Ocular Trauma in China

颜华

天津医科大学总医院

S-37 眼球贯通伤的临床特征及治疗效果

张效房, 马静

郑州大学第一附属医院

S-38 交感性眼炎

王文吉

复旦大学附属眼耳鼻喉科医院



S-39 眼球开放伤的愈合与修复

惠延年

空军军医大学西京医院

S-40 眼恶性肿瘤发生机制研究和关键技术创新

范先群

上海交通大学医学院附属第九人民医院

S-41 外伤有关的神经眼科疾病概览

魏世辉

中国人民解放军总医院

S-42 视网膜神经节细胞损伤及其保护研究

唐仕波

中南大学爱尔眼科学院

S-43 手术创新，源于临床问题，基于研究探索

姜燕荣

北京大学人民医院

S-44 高度近视黄斑劈裂的手术治疗

吕林

中山大学中山眼科中心

S-45 伴有纤维素渗出的中浆

赵明威

北京大学眼视光学院

S-46 玻璃体积血对其特性的影响：眼外伤手术时机探讨

严宏

重庆医科大学附属第一医院

S-47 晶状体囊袋固定术

赵培泉

上海交通大学医学院附属新华医院

S-48 球内异物合并外伤性白内障的微创之道

张明

四川大学华西医院

S-49 眼内光凝

赖一凡

澳门镜湖医院

S-50 全生命周期健康管理眼底病大有可为

唐健

四川大学华西医院

S-51 肿瘤相关性视网膜病变

于文贞

北京大学人民医院

S-52 临床科研论文科研方法的表达

黄翊彬

中华医学会杂志社

S-53 外伤性无囊膜支撑无晶体眼 IOL 手术方式选择

王志良

复旦大学附属华山医院

S-54 囊袋张力环在晶体脱位手术中的应用

向前

爱尔眼科集团

S-55 隐匿性晶状体半脱位引起的急性闭角型青光眼

胡丹

空军军医大学西京医院

S-56 外伤性晶状体脱位手术术式的探讨

崔海滨

黑龙江省眼科医院黑龙江省眼病防治研究所

S-57 眼外伤的光学重建

姚勇

无锡市第一人民医院

S-58 微创玻璃体切割技术在虹膜囊肿手术中的



应用

李松峰

首都医科大学附属北京同仁医院

S-59 Purtscher retinopathy and Purtscher like retinopathy

张美霞

四川大学华西医院

S-60 外伤障术中房角镜及囊袋张力环的应用

卢山

沈阳何氏眼科医院

S-61 不同位置眼内肿瘤手术方式的选择

温莹, 张小燕, 王兴荣, 陈伟

山东中医药大学附属眼科医院

S-62 临床易漏诊眼内异物及治疗

金学民, 王艳婷, 秦东, 李爽爽, 韩金凤, 李梦迪

河南省人民医院

S-63 不同填充物及手术方式治疗特发性黄斑裂孔1年临床结果观察

韩泉洪

天津市眼科医院

S-64 先天性视盘视网膜病变的手术治疗

罗静, 郭小健, 周梦文, 梁幼玲

中南大学湘雅二医院

S-65 外伤性人工晶体全脱位的手术治疗策略

周明, 刘豪杰, 吴琪, 邱爽

大连医科大学附属中山医院

S-66 开放性眼外伤一期处理技巧

姚毅

中国人民解放军总医院

S-67 视觉电生理检查在眼外伤纠纷患者伪盲鉴定中的应用

李世迎, 王敏, 王刚, 孟晓红, 刘波, 刘勇, 阴正勤

陆军军医大学第一附属医院

S-68 同仁医院手术室内抗 VEGF 治疗术后眼内炎的发病率

史翔宇, 陈燕云, 魏文斌, 张凤, 余海澄, 黄瑶, 周海英

北京同仁医院

S-69 球内异物取出途径探讨

吕红彬

西南医科大学附属医院

S-70 世界眼外伤流行病学概况

封康

北京大学第三医院

S-71 糖尿病视网膜病变视网膜下膜的临床特征和治疗

戴荣平

北京协和医院



论文发言

OR-01 改良泪小管切开术治疗泪小管炎的疗效观察

张明红¹, 王殿强¹, 赵璐¹, 嵇伟¹

1. 青岛眼科医院
2. 青岛眼科医院

OR-02 面部微整形致眼部血管阻塞性疾病临床特征分析

司山成, 胡运韬

清华大学附属北京清华长庚医院

OR-03 行手术治疗的继发性黄斑前膜病因的临床特征

周梦文, 罗静

中南大学湘雅二医院

OR-04 人工玻璃体在治疗重度眼外伤中的临床应用

杨新怀, 李文庆, 钟雪梅

南方医科大学附属小榄医院

OR-05 玻璃体切割治疗外伤致视网膜脱离一例

张琬俐

天津医科大学眼科医院

OR-06 颈动脉海绵窦瘘继发青光眼的眼部表现和预后分析

殷路, 马翔

大连医科大学附属第一医院

OR-07 内窥镜下黄斑裂孔手术

郑鹏飞

首都医科大学附属北京同仁医院

OR-08 白内障合并青光眼患者围术期干预性护理的实施及价值评定

宋文燕, 吕雯娟

中国人民解放军第四七四医院

OR-09 改良后房型人工晶体缝线固定术

龙崇德, 马歆琪

中山大学中山眼科中心

OR-10 眼外伤致眶内木质异物漏诊一例报告

王贵渠, 李开明, 张熙伯, 吕红彬

西南医科大学附属医院

OR-11 易误诊的交感性眼炎 1 例的治疗体会

高莎莎, 吕勇, 秦廷玉, 王文战

郑州大学第一附属医院

OR-12 玻璃体腔注射康柏西普眼用注射液治疗视网膜分支静脉阻塞性黄斑水肿的疗效观察

李柏军

深圳市眼科医院

OR-13 外伤性白内障衍射非球面多焦点人工晶状体植入术后视觉质量的评估

李亚东, 郑广瑛

郑州大学第一附属医院

OR-14 外伤后眼内骨化两例

段辉

大连医科大学附属第一医院

OR-15 外伤性视网膜损伤的生物力学研究

刘笑宇

1. 北京航空航天大学

2. 生物医学工程高精尖创新中心

OR-16 硅油进入脉络膜上腔的临床观察

代永青

呼和浩特新视界眼科医院



OR-17 不同手术切口对散光型人工晶状体植入疗效的临床观察

罗忠, 陈龙, 罗忠
绵阳万江眼科医院

OR-18 开放性眼外伤缝合后角膜二次缝线调整

郭长梅
空军军医大学西京医院

OR-19 改良人工晶体固定术的初步临床观察

张贵森, 巩慧
内蒙古朝聚眼科医院

OR-20 交感性眼炎一例

石芊
中国人民解放军海军总医院

OR-21 Schwartz-Matsuo 综合征一例

侯旭, 胡丹, 王雨生
空军军医大学西京医院

OR-22 严重机械性眼外伤无光感眼微创玻切手术疗效分析

于金国, 颜华
天津医科大学总医院

OR-23 外伤性视神经病变 (TON): 视乳头周围视网膜下间隙出血, 来自脉络膜毛细血管层吗?

王富彬
1. 上海普瑞眼科医院
2. 同济大学医学院眼科研究所

OR-24 重温芽孢杆菌性眼内炎

李曼^{1,2}, 颜世广^{1,2}
1. 济南市明水眼科医院
2. 泰山医学院眼视光学临床学院

OR-25 不同部位球内异物的取出

苏志涛, 林季建, 谢欣
浙江大学医学院附属第二医院

OR-26 改良的粘弹剂染色法联合硅胶管双路置管治疗泪小管断裂的临床疗效

许多, 袁洪峰, 刘华
陆军军医大学大坪医院

OR-27 3D 打印机在眼眶骨折中的应用

张鹤, 王丽杰
沈阳市第四人民医院

OR-28 早产儿视网膜病变自然退行的临床特征分析

张自峰, 李曼红, 王雨生, 王静, 樊静, 苟凯丽
空军军医大学西京医院

OR-29 完全性周边玻璃体解离在陈旧性视网膜脱离中的应用

娄华东, 孙英, 苏静, 房国风, 高磊
潍坊眼科医院

OR-30 新疆地区开放性眼外伤 238 例临床分析

孙振蕊, 蒋晨, 丁琳
新疆维吾尔自治区人民医院

OR-31 一例误诊为 NAION 的视网膜中央动脉阻塞患者的临床特征分析

孙明明^{1,2}, 周欢粉¹, 徐全刚¹, 魏世辉¹, 周明²
1. 中国人民解放军总医院
2. 大连大学附属中山医院

OR-32 机械性眼外伤 VEGF 及相关因子在眼内表达的实验研究

韩寒
天津医科大学总医院

OR-33 改良式提上睑肌腱膜切断术治疗中重度甲状腺相关眼病上睑退缩

汪腊一
宁波市江东区眼科医院



OR-34 黑核白内障的飞秒辅助手术治疗

曾艳枫

苏州大学附属理想眼科医院

OR-35 The healing process and functional recovery of neuro-retina after macular hole surgery

Xinlei Zhu¹, Fang Zheng¹, Jianan Li¹, Haoyu Chen², Hua Yan¹

1.Tianjin Medical University General Hospital

2.Joint Shantou International Eye Center, Shantou University & the Chinese University of Hong Kong

OR-36 Labial salivary gland transplantation for severe dry eye in a rhesus monkey model

Yi Qin, Zhiqiang Pan

Beijing Tongren Eye Center, Beijing Tongren Hospital, Capital Medical University; Beijing Ophthalmology & Visual Science Key Lab

OR-37 Melatonin regulates traumatic optic neuropathy via targeting autophagy

Huajun Yu, Lusheng Ma, Lixia Tan, Yonghong Yu, Ning Chen

Yantai Yuhuangding Hospital

OR-38 Clinical Analysis of Risk Factors for early ocular hypertension after silicone oil tamponade

Rui Liu, Xiangge He

Aier eye hospital, Chongqing

OR-39 Macular hole happens after intravitreal injection of anti-VEGF drugs in two patients

王军良, 周和定

宁波市江东区眼科医院

OR-40 Ocular siderosis with no signs of intraocular foreign body

Xin Rong, Yu Cai

Peking University First Hospital

OR-41 Recurrent Exudative Retinal Detachment in Nanophthalmos: Surgery, Conservative therapy, or Observation?

Xin Qi

The Second Xiangya Hospital of Central South University

OR-42 Where does “milky aqueous humor” come from?

Yanming Huang, Qingzhong Chen, Xiaoxin Li

Xiamen Eye Centre affiliated to Xiamen University

OR-43 Laser accidental injury induced Choroidal Neovascular Treated By Conbercept Intravitreal Injection

Ye Zhang, Zheng-gao Xie

Subei People's Hospital/Clinical Medical Collage of Yangzhou University

OR-44 Timing Influence on Outcomes of Vitrectomy for Open Globe Injury: A Prospective Randomized Comparative Study

Yong Liu¹, Yan He¹, Ling Zhang¹, Fang Wang¹, Yi Wang¹, Mei Dong Zhu²

1.Southwest Hospital/Southwest Eye Hospital, Army Medical University, Chongqing 400038, China

2.Ophthalmology & Eye Health, Sydney Eye Hospital Campus, University of Sydney, Sydney, NSW, Australia

OR-45 Vitreous microparticles in traumatic proliferative vitreoretinopathy.

Yinting Song, Hua Yan

Tianjin Medical University General Hospital

OR-46 Continuous ab externo repairing of traumatic cyclodialysis cleft using a 30 gauge straight needle in severe ocular trauma

Haibo Li, Jinhong Cai

Xiamen Eye Centre



OR-47 改良视网膜电图角膜接触镜在微切口玻璃体切割手术中的应用

朱冬青

上海交通大学医学院附属第九人民医院

OR-48 巩膜环扎联合硅油取出术治疗眼内炎术后硅油充填眼临床观察

刘身文, 秦波, 陈胜, 秦珊, 卢怡洁, 刘珂

暨南大学医学院深圳眼科中心深圳市眼科医院

OR-49 “水眼”的脉络膜上腔出血

王海燕

北京同仁医院

OR-50 面部微整形术后急性视功能障碍的临床特征分析

王志立¹, 陈晓¹

1. 河南省人民医院

2. 河南省人民医院

OR-51 超高度近视合并孔源性视网膜脱离手术治疗的临床分析

张小娟, 曹奎, 乔岗

绵阳万江眼科医院

OR-52 折叠式人工玻璃体球囊在严重眼外伤的短期临床应用体会

王东林

济南市明水眼科医院

OR-53 眼内灌注在眼外伤无晶状体眼二期人工晶状体植入术中的应用

陈松, 于金国, 由彩云, 王秀芳

天津医科大学总医院

OR-54 外伤性下直肌撕裂的手术处理

左绪宏

烟台毓璜顶医院

OR-55 人工玻璃体球囊治疗反复硅油置换下的视网膜脱离

徐鑫彦

潍坊眼科医院

OR-56 外伤致泪小管部分缺失患者一期泪小管再造吻合一例

杨晓钊, 杨华

西安市第一医院 陕西省眼科研究所

OR-57 探讨小儿玻璃体切除联合硅油填充术后俯卧位技巧

王贞

陆军军医大学第一附属医院

OR-58 青光眼治疗外伤玻切术后难治性青光眼的临床观察

杜秀娟^{1, 2, 3}, 温莹^{1, 2, 3}, 王兴荣^{1, 2, 3}

1. 山东施尔明眼科医院

2. 山东中医药大学附属眼科医院

3. 山东中医药大学眼科研究所

OR-59 酒精中毒视神经病变多模式影像特点分析

张伟

北京爱尔英智眼科医院

OR-60 外伤性晶体半脱位的一种手术方式

张招德

福建医科大学附属宁德市医院

OR-61 玻切术中睫状突光凝治疗增生性糖网继发NVG初步体会

万光明, 梁申芝, 王炯

郑州大学第一附属医院

OR-62 外伤玻璃体手术后再次外伤 2 例报道

杜姝, 杨勳, 查优优

苏州理想眼科医院



OR-63 上下泪小管陈旧性外伤性阻塞患者 CT 泪道逆行插管造影检查的初步研究

陶海, 王婷婷
中国武警总医院

OR-64 泪囊按压器在点眼药过程中的应用

奚蕾
陆军军医大学第一附属医院

OR-65 Yokoyama 术治疗高度近视继发固定性内斜视 2 例

于丹丹
嘉兴市武警医院

OR-66 显微镜下眼外肌后徙加调整缝线术在外伤继发性斜视治疗中的应用

张晓利
郑州市第二人民医院

OR-67 大功率激光遥测装置致黄斑损伤一例

孟虎, 陈穗桦
南京军区南京总医院

OR-68 欧堡扫描激光检眼镜和间接眼底镜对跳水运动员视网膜病变筛查比较

周丹, 魏文斌, 杨丽红, 焦璇
同仁医院

OR-69 面部“超声刀”美容手术致外伤性白内障病例报道

袁媛, 彭华琮
武汉艾格眼科医院

OR-70 探讨前部增生性玻璃体视网膜病变在玻切手术中的重要性

张海英, 王丽杰
沈阳市第四人民医院

OR-71 角膜移植术后白内障摘除的临床观察

陈燕, 江国华, 钟艳琳
厦门眼科中心医院

视频 & 病例

C-01 25G 黄斑前膜玻璃体手术中灌注口处意外视网膜脱离的原因分析及处理

楚艳华, 刘玉燕
天津市眼科医院

C-02 内照明下外路治疗不明原因的视网膜脱离患者 1 例

张美霞
四川大学华西医院

C-03 益生菌也能致病? -- 首次发现东洋芽胞杆菌引起外伤性眼内炎

郑美琴¹, 李或钰^{2, 1}

1. 温州医科大学附属眼视光医院

2. 温州医科大学

C-04 现场重现 --1 例医源性损伤的分析溯源

韩泉洪
天津市眼科医院

C-05 静待花开

万文萃¹, 吕勇¹, 金学民²

1. 郑州大学第一附属医院

2. 河南省立眼科医院

C-06 囊袋悬吊术治疗人工晶体脱位一例



王奇骅, 司山成, 胡运韬
北京清华大学附属北京清华长庚医院

C-07 一种预防无晶状体无虹膜眼硅油进入前房的睫状沟缝线技术

朱俊, 杜伟, 杨婉笛, 解正高
扬州大学附属苏北人民医院

C-08 幼儿眼睑铜绿假单胞菌感染一例

梁娜
河北省邯郸市眼科医院

C-09 特殊病例: 一例特殊的球壁异物治疗思考 (提供视频交流)

邱品生
福建省龙岩市第二医院

C-10 内界膜翻转遮盖联合空气填充治疗激光所致儿童巨大黄斑裂孔一例

冯学峰
北京大学第三医院

C-11 巩膜隧道切口取出球内巨大金属异物一例

丛晨阳, 温莹, 陈伟, 陈建华, 王兴荣
山东中医药大学附属眼科医院

C-12 外伤导致的脉络膜翻转缝合

颜华
天津医科大学总医院

C-13 球内异物致全眼球铁锈症病例报告

许大玲
湖北省宜昌华夏眼科医院

C-14 一个眼外伤患者的长征之路

陈震
武汉大学人民医院

C-15 27G 针头内置 8-0 可吸收缝线引导下的人工晶状体巩膜内固定术

汪朝阳
上海交通大学医学院附属第九人民医院

C-16 5 例外伤性眼球全脱臼患者的结局

黄艳明, 蔡锦红, 李海波, 吴东海, 伍端晓
厦门大学附属厦门眼科中心

C-17 “走投无路” - 一例 PHPV 术后人工晶体眼的微创玻璃体手术

卢海
首都医科大学附属北京同仁医院

C-18 外伤性大范围锯齿缘离断手术的艰难历程

仇长宇, 高付林, 宫玉波
解放军第三〇六医院

C-19 异位断祥人工晶体再缝合术

董白霞
河北医科大学第二医院

C-20 巨大角巩膜缘葡萄肿手术切除一例

陈红玲, 金学民
河南省人民医院河南省立眼科医院

C-21 硅油辅助下眼内巨大不规则异物取出术

柯治生¹, 赵振全¹, 吴荣瀚¹, 宋宗明¹
1. 温州医科大学附属眼视光医院
2. 河南省人民医院 河南省眼科研究所

C-22 角膜溃疡行深板层角膜移植术后后弹力层脱离一例

刘丽梅
潍坊眼科医院



电子壁报

EP-001 外伤性枯草杆菌性眼内炎一例

李姝婵, 徐鑫彦, 吴鹏, 孙先勇, 张杰

潍坊眼科医院

EP-002 外伤性前房积血的护理干预

张瑞

陆军军医大学第一附属医院

EP-003 眼球爆炸伤的早期护理干预

张瑞

陆军军医大学第一附属医院

EP-004 眼科患者术后俯卧位舒适度的护理

廖明燕

陆军军医大学第一附属医院

EP-005 1例偏瘫患者行玻璃体切割手术的前后护理

廖明燕

陆军军医大学第一附属医院

EP-006 leber 多发性粟粒样动脉瘤一例

辛梅, 陈鸣

成都市第一人民医院

EP-007 One port vitreous cavity lavage with hybrid 27G infusion and 23G cannula

Dongqing Zhu

Shanghai Ninth People's Hospital, Shanghai Jiaotong University School of Medicine

EP-008 PFCL 黄斑下异位一例

郝晓璐, 姚毅

中国人民解放军总医院

EP-009 前房角异物取出联合翼状胬肉切除及自体

结膜移植一例

苏志涛, 尹厚发

浙江大学医学院附属第二医院

EP-010 铁锈症导致视网膜病变, 并发性白内障及继发性青光眼病例报道一例

苏志涛, 林季建

浙江大学医学院附属第二医院

EP-011 外伤性白内障合并球壁眶内异物经白内障摘除联合玻璃体切除及外路异物取出一例

苏志涛, 谢欣

浙江大学医学院附属第二医院

EP-012 人工玻璃体球囊在复杂眼外伤中的应用

徐鑫彦, 孙先勇, 张杰

潍坊眼科医院

EP-013 t-PA 在息肉样脉络膜血管病变中的应用

徐鑫彦

潍坊眼科医院

EP-014 改良前房灌注经瞳孔无晶体硅油填充眼硅油取出联合二期人工晶体植入术探讨

邱品生

福建省龙岩市第二医院

EP-015 激光笔所致视网膜光损伤的临床病例及疗效观察

万超, 柳力敏

中国医科大学附属第一医院

EP-016 玻璃体切除联合内路睫状体复位术治疗复杂性眼外伤的效果观察

祁媛媛¹, 史翔宇², 王凤华²

1. 大连市第三人民医院

2. 首都医科大学附属北京同仁医院



EP-017 玻璃体切除联合内窥镜下睫状体光凝治疗复杂性眼外伤的效果观察

祁媛媛¹, 史翔宇², 王风华²

1. 大连市第三人民医院
2. 首都医科大学附属北京同仁医院

EP-018 术前不同体位滴入散瞳药对视网膜脱离患者散瞳效果的影响

任爽

陆军军医大学第一附属医院

EP-019 眼内炎玻璃体手术中人工晶体的取与舍

吴楠, 顾鹏, 刘沙, 杨希, 林俊

陆军军医大学第一附属医院

EP-020 眼外伤术后继发中心性浆液性脉络膜视网膜病变

黄艳明, 蔡锦红, 李海波, 吴东海, 伍端晓

厦门大学附属厦门眼科中心

EP-021 眼球贯通伤一期及二期玻璃体手术疗效观察

屈娅, 顾鹏, 赵同涛

陆军军医大学第一附属医院

EP-022 两爪或三爪异物镊在 25G 微创玻璃体切割手术治疗球内异物中的应用

何跃, 吕红彬, 欧阳科, 周琦, 杨微, 唐敏, 何薇

西南医科大学附属医院

EP-023 眼外伤角膜明显混浊直视联合眼内窥镜下玻璃体视网膜手术探讨

贾金辰, 杨路勇, 韩少磊, 刘芳

河北省眼科医院

EP-024 特发性黄斑裂孔玻璃体切除术后视力的影响因素分析

夏红和, 陈浩宇

汕头大学·香港中文大学联合汕头国际眼科中心

EP-025 折叠式人工玻璃体球囊治疗严重眼外伤的临床观察

宋云红^{1, 2}, 王绍莉^{1, 2}

1. 北京华尔医院
2. 北京同仁医院

EP-026 开放性眼外伤 VEGF 及相关因子表达的实验研究

韩寒¹, 赵潇¹, 李家男¹, 朱鑫磊¹, 宋尹婷¹, 廖梦宇¹, 胡兴兴¹, 颜华^{1, 2}

1. 天津医科大学
2. 天津医科大学总医院

EP-027 Characteristics of central visual field defects in patients with macular hole after surgery

Jianan Li, Xinlei Zhu, Fang Zheng, Hua Yan

Tianjin general hospital

EP-028 VEGI 对糖尿病视网膜病变的区域免疫炎症微环境调控作用及分子机制的研究

李家男, 刘媛媛, 颜华

天津医科大学总医院

EP-029 固定视网膜芯片的新方法——折叠式人工玻璃体

黄彦俏, 林丽霞, 娄秉盛, 林晓峰

中山大学中山眼科中心

EP-030 米诺环素对大鼠内毒素诱导的葡萄膜视网膜炎的抗炎作用

袁钊辉, 陈晓云, 杨为敏, 娄秉盛, 刘奕志

中山大学中山眼科中心

EP-031 Outcomes following vitreoretinal surgery for proliferative diabetic retinopathy in young patients

Mengyu Liao, Hua Yan

Tianjin Medical University General Hospital



EP-032 硅油取出联合囊袋分离人工晶体植入术治疗玻璃体切割术后无晶体眼的临床观察

方晏红

江津区中心医院

EP-033 增殖性玻璃体视网膜病变

董力, 魏文斌

首都医科大学附属北京同仁医院

EP-034 成人玻璃体积血的病因分析

董力, 魏文斌

首都医科大学附属北京同仁医院

EP-035 探讨青年性陈旧性视网膜脱离的手术治疗

王丽杰, 张海英

沈阳市第四人民医院

EP-036 虾青素对眼挫伤大鼠视网膜细胞凋亡的保护作用及相关保护机制

杨明^{1, 2}, 王志军^{1, 2}

1. 中日友好医院

2. 北京协和医学院

EP-037 玻璃体切除联合改良睫状体固定术治疗复杂的睫状体脱离

姚勇

无锡市人民医院

EP-038 开放性眼外伤不同手术时机的临床疗效观察

刘锐, 王刚, 王一

重庆爱尔眼科医院

EP-039 球内异物取出技巧的探讨

王东林

济南市明水眼科医院

EP-040 术前玻璃体腔注射雷珠单抗可抑制严重PDR玻璃体切割术后NVG的发生

郑志

上海市第一人民医院

EP-041 25G玻璃体切割联合单纯空气填充治疗下方裂孔性视网膜脱离

郑志

上海市第一人民医院

EP-042 术前玻璃体腔注射康柏西普对严重增殖性糖尿病视网膜病变玻璃体蛋白质谱的作用

郑志

上海市第一人民医院

EP-043 A comparative study of vitrectomy combined with internal limiting membrane peeling for the treatment of idiopathic macular hole with air or C3F8 intraocular tamponade

Xiang Chen, Yi Yao, Xiaolu Hao, Yi Gao

The Chinese PLA General Hospital

EP-044 Combined Surgery for pediatric traumatic endophthalmitis

Hai Lu

Department of Ophthalmology, Beijing Tongren Hospital

EP-045 2型糖尿病视网膜病变RPE细胞中miR-146表达的研究

顾顺, 殷丽, 姚勇

无锡市人民医院

EP-046 COPB2 siRNA抑制视网膜内皮细胞增殖和迁移及其机制研究

禹倩倩

无锡市人民医院

EP-047 Efficacy and safety of intravitreal triamcinolone acetonide in pars plana vitrectomy for the treatment of proliferative diabetic retinopathy



Yunli Huang, Hua Yan
Tianjin Medical General University

EP-048 Transthyretin represses
neovascularization in diabetic retinopathy through a
STAT4/miR-223-3p/ FBXW7 signaling pathway

Jun Shao, Yong Yao
Wuxi People`S Hospital

EP-049 眼后段眼内异物治疗的分析：异物周长、
受伤部位、玻璃体手术治疗时机

顾鹏, 赵同涛, 吴楠, 刘勇, 王一
陆军军医大学第一附属医院

EP-050 球内金属异物玻璃体切割取出时机探讨

刘建伟, 李娜, 邓爱军
潍坊医学院附属医院

EP-051 微脉冲激光治疗黄斑疾病的真实世界研究

乔岗, 邹强性, 何春梅, 曹奎, 董万江
绵阳万江眼科医院

EP-052 玻璃体腔注射康柏西普或雷珠单抗对增殖
型糖尿病性视网膜病变微创玻璃体切割手术的影响

刘涛, 邹强性, 曹奎
绵阳万江眼科医院

EP-053 Intruding of Dacron suture knot 15 years
after scleral buckling

Ruiping Gu, Jiang Chunhui, Xu Gezhi
EENT hospital

EP-054 硅油取出术后不明原因视力下降分析

于文贞, 陈娟, 尹虹, 赵明威, 梁建宏
北京大学人民医院

EP-055 玻璃体切割手术中角膜缘后 5.0 mm 与 4.0
mm 巩膜穿刺口对晶状体及锯齿缘的安全性对比研究

夏颖, 陈放, 杜伟, 朱俊, 解正高

苏北人民医院 / 扬州大学医学院附属医院 / 扬州市红
十字中心医院

EP-056 血影细胞性青光眼 1 例

谭耀, 陈百华
中南大学湘雅二医院

EP-057 儿童眼外伤感染性眼内炎的手术时机选择

赵迷英, 霍涛, 师彦敏
河北省眼科医院

EP-058 玻璃体腔注射雷珠单抗对增殖性糖尿病视
网膜病变玻璃体切割手术治疗效果的影响

韩崧
北京同仁医院

EP-059 46 例小儿眼外伤生活质量自评和他评的比
较分析

于文春
陆军军医大学第一附属医院西南医院眼科

EP-060 微创玻璃体切除术后单眼前节型 PFV 无
晶体眼患者二期睫状沟人工晶体植入临床观察

刘敬花, 卢海
北京同仁医院

EP-061 玻璃体切除联合空气填充治疗孔源性视网
膜脱离疗效的初步观察

解正高, 陈放, 杜伟, 朱俊
苏北人民医院

EP-062 玻璃体切除联合内界膜填塞及空气填充
治疗高度近视性黄斑裂孔性视网膜脱离疗效的初步
观察

解正高, 陈放, 杜伟, 朱俊
扬州大学附属苏北人民医院

EP-063 Pars Plana Vitrectomy in Pediatric
posttraumatic endophthalmitis



Chaoyang Wang, Zhouyali 周雅丽

Department of Ophthalmology, Ninth People's Hospital,
Shanghai JiaoTong University School of Medicine,

EP-064 糖尿病黄斑水肿的多焦视网膜电图与视
力、光学相干断层扫描的相关性

殷路, 马翔

大连医科大学附属第一医院

EP-065 Photocoagulation of retinal pigment
epithelium during vitrectomy in the treatment of
rhegmatogenous retinal detachment

Xun Yang, Du Shu, Youyou Zha

Lixiang Eye Hospital of SoochowUniversity

EP-066 Treatment of intractable hypotony and
atrophic eyes

Xun Yang, Shu Du, Youyou Zha

Lixiang Eye Hospital of SoochowUniversity

EP-067 150 例对照全方位护理对外伤性视网膜脱
离患者预后率的影响研究

刘洋

陆军军医大学第一附属医院

EP-068 复发性视网膜脱离的再次手术策略分析

韩泉洪

天津市眼科医院

EP-069 折叠式人工玻璃体球囊治疗严重眼球破裂
伤的初步效果观察

温莹, 王兴荣, 张小燕, 李忠恩

山东中医药大学附属眼科医院

EP-070 西安地区婴幼儿眼底疾病谱构成分析

李曼红, 张自峰, 王雨生, 王晓婕, 王静, 樊静, 苟凯
丽, 贺竹宁, 刘小燕, 路旭旭

空军军医大学西京医院

EP-071 西北地区早产儿视网膜病变发病情况分析

张自峰, 李曼红, 王雨生, 王静, 樊静, 苟凯丽

空军军医大学西京医院

EP-072 康柏西普玻璃体腔内注射治疗白内障术后
顽固性黄斑水肿的疗效观察

方石峰, 马翔

大连医科大学附属第一医院

EP-073 闭合性眼外伤 VEGF 及相关因子在眼内表
达的实验研究

赵潇, 韩寒, 颜华

天津医科大学总医院

EP-074 25G 玻璃体切除手术治疗眼外伤后无光感
眼的临床观察

吕红彬, 何薇, 郑文丽, 黄棋, 周琦

西南医科大学附属医院

EP-075 高处坠落致左眼视神经萎缩、右眼玻璃体
积血 1 例

何薇, 吕红彬, 唐敏, 向小红, 曹阳

西南医科大学附属医院

EP-076 颈动脉改变所致视网膜动脉阻塞与视网膜
静脉阻塞的差异性分析

吕红彬, 郑文丽, 段成霞, 李友谊

西南医科大学附属医院

EP-077 角膜瘢痕或固定小瞳下超广角成像技术对
外伤性视网膜病变的评估

唐敏, 吕红彬, 周琦, 向小红, 曹阳

西南医科大学附属医院

EP-078 1 例开放性眼外伤无光感眼诊疗体会

向小红, 吕红彬, 曹阳, 唐敏, 周琦, 田敏

西南医科大学附属医院

EP-079 谨小慎微 防微杜渐



江睿, 林通, 黄咏恒
复旦大学附属眼耳鼻喉科医院

EP-080 游离内界膜填塞治疗术后未闭合黄斑裂孔的效果观察

张世杰, 李骏, 池滢, 郝建晨
北京大学第一医院

EP-081 雷珠单抗联合小剂量 TA 治疗复发性黄斑分支静脉阻塞黄斑水肿疗效观察

周朋义, 万文萃, 李秋明
郑州大学第一附属医院, 河南省眼科医院

EP-082 折叠式人工玻璃体球囊在眼外伤后硅油依赖眼应用初步研究

姜浩, 崔汝霞, 高延琳, 薛超
天津市眼科医院

EP-083 山东烟台地区非计划二次玻璃体手术原因分析

姜华东, 孙英, 苏静, 房国风, 高磊
潍坊眼科医院

EP-084 自助 ROIS 广角镜下微创玻璃体视网膜手术治疗严重增生型糖尿病视网膜病变手术技巧

陈松, 何广辉
天津市眼科医院

EP-085 保守治疗伴出血性脉络膜脱离的严重钝挫伤患者 1 例

汪方
陆军军医大学附属西南医院

EP-086 前房灌注在严重眼外伤玻璃体切割术中的应用

田超伟, 王雨生, 胡丹, 窦国睿, 郭乔茜
空军军医大学西京医院

EP-087 Levels of Inflammatory Cytokines IL-

1 β , IL-6, IL-8, IL-17A, and TNF- α in Aqueous Humour of Patients with Diabetic Retinopathy

Ling Yuan, Dongli Li, Jianhua Li, Jing Chen, Li Lu
First Affiliated Hospital of Kunming Medical University

EP-088 Systemic Heparanase Is Associated with Inflammation and Thrombophilia in Retinal Vein Occlusion Patients without Cardiovascular Risk Factors

Ling Yuan, Dongli Li, Jianhua Li, Yang Yu, Li Lu
First Affiliated Hospital of Kunming Medical University

EP-089 维甲酸对大鼠角膜碱烧伤的治疗作用及机制研究

崔仁哲, 孙丽霞
吉林延边大学附属医院

EP-090 20 例波士顿 I 型人工角膜移植术后视力观察及相关影响因素分析

陈颖欣
沈阳军区总医院

EP-091 88 例 3-12 岁眼球贯通伤患儿的临床急救与护理体会

龚春蓓
陆军军医大学第一附属医院

EP-092 绷带镜联合眼药治疗角膜电弧烧伤的临床疗效分析

刘杰¹, 尹东芳^{1,2}, 李娜¹, 刘慧杰¹, 张莉¹, 薛玉花¹
1. 中国人民解放军第一附属医院
2. 中国人民解放军总医院

EP-093 联合低渗液浸润复位 LASIK 术后移位角膜瓣的效果观察

王芳, 吕红彬
四川省西南医科大学附属医院

EP-094 Activation of Toll-like receptor 3



Promotes Pathological Corneal Neovascularization
by Enhancement of SDF-1-Mediated Endothelial
Progenitor Cell Recruitment

Ruijuan Zhao, Shaobo Su, Jieting Zeng, Xiaofeng Lin
Zhongshan Ophthalmic Center, Sun Yat-sen University

EP-095 毛虫刺致[] 隐匿性结膜异物及眼表损害
分析

徐曼华, 李开明
西南医科大学附属医院

EP-096 PTK 治疗眼部热烧伤后角膜斑翳一例

李娜, 刘明那, 高华
山东省眼科研究所, 山东省眼科医院

EP-097 眼外伤一期缝合联合万古霉素玻璃体腔注
射预防眼内炎临床体会

赵迷英, 霍涛, 师彦敏, 张伟
河北省眼科医院

EP-098 糖皮质激素在中重度眼部化学烧伤的临床
应用与观察

冯梅, 余素英, 谭萨
绵阳万江眼科医院

EP-099 A missed diagnosis case of conjunctival
fornix foreign body in a child

Sha Liu, Tao Yu
Ophthalmology Department of Southwest Hospital,
Third Military Medical University

EP-100 重睑成形术后角膜损伤 11 例临床分析

李洁, 王富华
山东省眼科医院

EP-101 改良的小切口口袋隧道法角膜染色术

姚勇, 苏莹莹
汕头大学香港中文大学联合汕头国际眼科中心

EP-102 LASIK 术后外伤致角膜瓣缺失一例
李静

山东省眼科医院

EP-103 眼摘初期病人焦虑抑郁情绪反应状况的
研究

刘明琼
陆军军医大学第一附属医院

EP-104 一例多年前房异物病案分享

吕红彬, 罗云霞, 周琦, 曹阳, 向小红
西南医科大学附属医院

EP-105 热烧伤致角膜溃疡穿孔一例

吕红彬, 余曦, 何薇, 胡萍, 田敏
西南医科大学附属医院

EP-106 利用生物工程角膜行深板层角膜移植术治
疗严重真菌性角膜炎一例

刘丽梅
潍坊眼科医院

EP-107 无灌注超声乳化系统在囊破裂的外伤性白
内障手术中的应用

董贺, 张立军
大连市第三人民医院

EP-108 飞秒辅助外伤性白内障手术(附录像)

曾艳枫
苏州大学附属理想眼科医院

EP-109 飞秒辅助玻璃体切割术后白内障手术(附
录像)

曾艳枫, 王小琴
苏州大学附属理想眼科医院

EP-110 运用 B 型超声进行外伤致晶体内异物的
扫描

毕森
哈尔滨爱尔眼科医院



EP-111 张力环悬吊术在晶体半脱位中的应用

徐鑫彦

潍坊眼科医院

EP-112 无缝线无巩膜瓣 25G 针头指引的人工晶体
巩膜层间固定术

侯亚南

合肥爱尔眼科医院

EP-113 医护一体化模式在小儿外伤性白内障摘除
联合人工晶体植入术后的精准护理

龚春蓓

陆军军医大学第一附属医院

EP-114 人工晶体脱入玻璃体腔的治疗

刘豪杰, 周明, 吴琪

大连大学附属中山医院

EP-115 203 cataract patients in Brightness Action
of Morocco

Chao Song

Shanghai Xinshijie Zhongxing Eye Hospital

EP-116 外伤性白内障手术 76 例临床分析

李睿姝, 高维奇

哈尔滨医科大学附属第一医院

EP-117 外伤性晶状体脱位合并眼压升高的临床报
告两例

周丹, 高维奇, 王晓媛

哈尔滨医科大学附属第一医院

EP-118 外伤性白内障术后高眼压原因分析

崔志利, 胡丹

空军军医大学西京医院

EP-119 折叠式人工晶体上方悬吊术在处理囊膜
破裂中的效果观察

谢田华, 姚勇

无锡市人民医院

EP-120 虹膜拉钩联合 MCTR 在大范围外伤性晶体
半脱位白内障患者中的应用

姚红艳, 毛静海, 吴善君, 周和定

宁波市眼科医院

EP-121 白内障术后 TASS 一例

刘佩, 陈潇

陆军军医大学大坪医院

EP-122 外伤性晶状体不全脱位所致青光眼手术中
囊袋张力环的应用

梁皓¹, 刘骏杰²

1. 广西医科大学第一附属医院

2. 广西医科大学第二附属医院

EP-123 无粘弹剂有晶体眼人工晶体植入术临床疗
效观察

董万江, 吴子镜, 陈龙, 罗忠, 蒋慧

绵阳万江眼科医院

EP-124 囊袋张力环在高度近视眼白内障中的应用

吴子镜, 何苗, 宋蕾, 朱汀

绵阳万江眼科医院

EP-125 溴芬酸钠滴眼液在飞秒激光辅助白内障超
声乳化中的应用

柳雪琴, 罗忠, 董万江

绵阳万江眼科医院

EP-126 飞秒激光辅助下白内障超声乳化术临床
观察

罗忠, 陈龙, 董万江

绵阳万江眼科医院

EP-127 飞秒激光辅助超声乳化术与常规超声乳
化术术后干眼的比较

陈龙, 罗忠, 董万江

绵阳万江眼科医院



EP-128 外伤性晶体半脱位一期治疗的选择

梁庆玲, 刘娜, 刘勇

陆军军医大学第一附属医院

EP-129 人工晶体无缝线巩膜板层固定术手术技巧探索

何雷, 周丹

首都医科大学附属北京同仁医院

EP-130 义诊是能增加治疗常见眼病的好方法

梁式森, 肖亿, 梁氏, 朱淑娟, 陈昭

广西北海市合浦现代医院

EP-131 小儿眼球穿通伤合并外伤性白内障手术时机的选择

吴昊芊

陆军军医大学第一附属医院

EP-132 闭合式缝线固定术治疗外伤性人工晶体不全脱位的临床观察

方石峰, 马翔

大连医科大学附属第一医院

EP-133 脱位的 Bigbag IOL 的非取出再缝合固定

刘毅

首都医科大学附属北京同仁医院

EP-134 超声乳化人工晶体植入联合囊袋悬吊治疗外伤性白内障晶体半脱位的临床观察

李忠恩^{1,2}, 王兴荣^{1,2}, 张建华^{1,2}

1. 山东医药大学 附属眼科医院

2. 山东中医药大学眼科与视光医学院

EP-135 Analysis of epidemiological characteristics of 3277 inpatients with ophthalmology

Xunwen Lei¹, Yuemei Zhang¹, Jinzhi Zhang², Qiang Li²

1.The First Hospital of Lanzhou University

2.The First Clinical Medical College of Lanzhou University

EP-136 Analysis of hospitalized medical records of 475 cases of ocular trauma

Xunwen Lei¹, Hong Wang¹, Qiang Li², Jinzhi Zhang²

1.The First Hospital of Lanzhou University

2.The First Clinical Medical College of Lanzhou University

EP-137 上睑下垂矫正术中眼心反射的临床观察

李俊萍, 王育红, 黎冬平, 杜芳, 周娜

汉口爱尔眼科医院

EP-138 眼部化学伤冲洗用受水袋的制作与应用

王晓蕾

陆军军医大学第一附属医院

EP-139 以病人需求为导向 构建新型诊疗模式的研究与实践

王晓蕾

陆军军医大学第一附属医院

EP-140 双耳失聪白内障病人的飞秒辅助手术效果

曾艳枫, 张承霍

苏州大学附属理想眼科医院

EP-141 儿童先天性白内障的飞秒辅助手术效果

曾艳枫, 吕静怡

苏州大学附属理想眼科医院

EP-142 异位性皮炎导致的眼部严重并发症

华闪闪¹, 李波¹, 林呈飞¹, 施彦¹, 林鹏耀¹, 方肖云²

1. 宁波市第一医院

2. 浙江大学附属第二医院眼科中心

EP-143 Dacryocystitis due to Sporothrix inoculated via an unusual mode – Case report

Lixia Sun

Department of Ophthalmology, Yanbian university

affiliated hospital, Yanbian university, Yanji, Jilin

EP-144 外伤性睫状体离断的手术复位效果观察



祁媛媛¹, 王凤华²

1. 大连市第三人民医院
2. 首都医科大学附属北京同仁医院

EP-145 眼外伤专科病区护士工作压力现状分析及对策

尹红华

陆军军医大学大坪医院

EP-146 人文关怀在小儿眼外伤的应用效果

尹红华

陆军军医大学大坪医院

EP-147 协作模式在急症眼外伤合并全身多发病患者的应急流程与处理机制

尹红华

陆军军医大学大坪医院

EP-148 眼科斜视患者局麻术后疼痛的心理护理

龚春蓓

陆军军医大学第一附属医院

EP-149 血浆置换治疗视神经脊髓炎护理体会

杜延平

陆军军医大学第一附属医院西南医院

EP-150 RS 泪道引流管治疗泪小管断裂的临床疗效观察

赵璐, 王殿强, 张明红, 褚伟

青岛眼科医院山东省眼科研究所

EP-151 混龄护理在小儿眼科临床护理的应用与分析

任爽

陆军军医大学第一附属医院

EP-152 儿童眼外伤术前护理分析

王露

陆军医学院附属西南医院

EP-153 留守儿童眼外伤的护理探究

王露

陆军医学院附属西南医院

EP-154 眼科医护一体化模式在优质护理服务中的应用研究

沈茜, 徐燕, 王贞

陆军军医大学第一附属医院

EP-155 眶壁多发骨折 CT 三维成像的临床意义

张伟亮, 范永

山西医学科学院山西大医院

EP-156 儿童眼内异物患者的致病原因、临床特征及预防策略研究—170 例病例分析

李林, 史翔宇, 韩崧, 刘毅, 周军, 刘宁朴, 卢海

首都医科大学附属北京同仁医院

EP-157 过敏性休克应急预案

康乐

陆军军医大学第一附属医院

EP-158 对玻璃体腔药物注射的老年黄斑变性患者照护者围手术期健康教育培训的实践

李国琴

陆军军医大学第一附属医院

EP-159 对门诊青光眼患者实施健康教育及效果评价

李雪梅

陆军军医大学第一附属医院

EP-160 中老年人干眼症的相关因素分析及健康指导

李雪梅

陆军军医大学第一附属医院

EP-161 治疗用角膜接触镜用于角膜病患者的护理

舒琴, 肖艳

陆军军医大学西南眼科医院



EP-162 庆大霉素冲洗液在急性化脓性麦粒肿手术中的应用

肖艳, 舒琴

陆军军医大学第一附属医院

EP-163 相同护理干预下儿童非接触眼压与回弹式眼压的舒适度评估

殷欣

陆军军医大学第一附属医院

EP-164 护理干预减少眼底荧光剂注射后的皮下血肿

殷欣

陆军军医大学第一附属医院

EP-165 个性化护理干预对出院后高血压患者服药依从性的影响

张超

陆军军医大学第一附属医院

EP-166 护理干预对高血压患者行玻璃体腔注药围手术期焦虑的影响

张超

陆军军医大学第一附属医院

EP-167 心理护理干预对眼科手术患者焦虑情绪的临床研究

关攀

陆军军医大学第一附属医院

EP-168 浅谈眼科门诊诊前健康教育培训的重要性

关攀

陆军军医大学第一附属医院

EP-169 泪小管断裂的一期修复时机再探讨

陶海

中国武警总医院

EP-170 关于眼外伤病房日间手术病房运行的思考

陈珏静, 钟刘学颖, 邵婉雯, 郑永欣

中山大学中山眼科中心

EP-171 延续护理对青光眼患者生活质量影响的纵向研究

徐燕, 关攀, 杨霖

陆军军医大学第一附属医院

EP-172 儿童及青少年眼内异物伤分析

杨瑶^{1,2}, 杨程成³, 曾婕婷^{1,2}, 林晓峰^{1,2}

1. 中山大学中山眼科中心

2. 眼科学国家重点实验室

3. 中山大学附属第五医院

EP-173 临床护理路径下白内障手术患者的护理研究

李新

陆军军医大学第一附属医院眼科

EP-174 术前心理护理对老年白内障患者的作用

李新

陆军军医大学第一附属医院眼科

EP-175 生理盐水清洗睑缘在睑缘相关性角膜炎患者中的应用

严红

陆军军医大学第一附属医院眼科

EP-176 1例 smile 术后并发角膜溃疡患者的护理体会

严红

陆军军医大学第一附属医院眼科

EP-177 加热眼罩在睑缘相关性角膜炎患者中的应用

严红

陆军军医大学第一医院

EP-178 循证理论在眼科手术护理中的应用



李新

陆军军医大学第一附属医院眼科

EP-179 LipiView 治疗仪在睑板腺功能障碍治疗中的应用研究

吕清清

陆军军医大学第一附属医院

EP-180 角膜移植术后患者的随访护理干预

高畅

陆军军医大学第一附属医院

EP-181 对眼科出院患者进行宣教和填写满意度调查表的方法及作用

吴雪梅

陆军军医大学第一附属医院

EP-182 羽毛球运动致闭合性眼外伤的急诊及门诊就诊不同临床特点分析对比研究

于洁¹, 陈艳², 王晓洁⁴, 坑彩霞³, 苗景鹏¹, 赵萌¹, 郭建军⁵, 刘毅¹

1. 首都医科大学附属北京同仁医院

2. 北京电子科技学院卫生所

3. 北京市监狱管理局中心医院眼科

4. 北京市普仁医院眼科

5. 国家体育总局体育科学研究所

EP-183 白内障术后晚期囊袋阻滞一例

张硕基, 陈春林, 叶剑

陆军军医大学大坪医院

EP-184 眼前节异物的超声生物显微镜诊断分析

许建锋

河北省眼科医院

EP-185 外伤性睫状体脱离的 UBM 和前节 OCT 诊断对比分析

许建锋

河北省眼科医院

EP-186 Prognostic factors associated with visual outcome of posttraumatic endophthalmitis

Xuehui Lu, Haoyu Chen, Honghe Xia, Chuang Jin

Joint Shantou International Eye Center of Shantou University and the Chinese University of Hong Kong

EP-187 Acute retinal necrosis syndrome

秦波, 刘身文, 陈胜, 秦珊

深圳市眼科医院

EP-188 小切口改良泪囊鼻腔吻合术治疗外伤性泪囊炎

潘荣海

徐州医科大学附属医院

EP-189 Transscleral Diode Photocoagulation of Large Retinal and Choroidal Vascular Lesions

Yun Feng

peking University 3rd hospital

EP-190 Improvement of purse-string suture for pupil reconstruction

Yong Yao

WUXI PEOPLE' HOSPITAL

EP-191 UBM 在外伤后睫状体离断治疗中的指导意义

辛立娟

大庆眼科医院

EP-192 UBM 在眼外伤性白内障手术前的临床意义

邹志奇

大庆眼科医院

EP-193 超大面积外伤性面部缺损的眼部及颌面部再造手术的可行性探讨

赵迷英¹, 程天平^{1, 2}, 霍涛¹

1. 河北省眼科医院

2. 河北省邢台市人民医院



EP-194 探讨患者准分子手术前后的调节力变化

何苗, 周敏, 陈龙
四川绵阳万江眼科医院

Mengwen Zhou, Yunping Li, Jing Luo

The Second Xiangya Hospital, Central South University

EP-195 探讨水平直肌移位治疗水平斜视伴小角度垂直斜视的效果

余素英, 袁凡, 吕维娜
绵阳万江眼科医院

EP-203 Recurrent hyphema after ocular blunt trauma: a case report

Hong Ji, Nan Wu

The first affiliated hospital of the army medical university

EP-196 CT 联合 MRI 诊断眼内异物的临床效果观察

季刚, 董万江
绵阳万江眼科医院

EP-204 眼外伤患者术后的心理护理

路旭旭

空军军医大学西京医院

EP-197 冰袋冷敷在球周注射后消肿止血的应用

瞿婷
陆军军医大学第一附属医院

EP-205 浅析老年性白内障的 B 超诊断

冯飞

广元万江眼科医院

EP-198 内路睫状体缝合术联合玻璃体手术治疗大范围外伤性睫状体离断一例病例分析

王晨光, 程岩, 戚卉, 苏冠方, 刘早霞
吉林大学第二医院

EP-206 快速拦截劈核超声乳化手术治疗高度近视合并白内障临床分析

陈冬斌, 廖文勇, 刘文静, 颜瑞

广元万江眼科医院

EP-199 一期巩膜扣带术联合巩膜裂伤缝合治疗巩膜穿通伤的疗效分析

陈胜, 刘身文, 秦波, 刘珂
暨南大学医学院深圳眼科中心深圳市眼科医院

EP-207 和血明目片治疗玻璃体积血的临床应用分析

廖文勇, 陈冬斌, 刘文静, 颜瑞

广元万江眼科医院

EP-200 心理疏导在眼外伤护理中的作用

辛立娟
大庆眼科医院

EP-208 改良性超声乳化手术应用于高度近视合并白内障治疗的有效分析

颜瑞, 陈冬斌, 廖文勇

广元万江眼科医院

EP-201 硅油填充眼视网膜脱离的硅油取出重水留置 1 例

姚毅
中国人民解放军总医院

EP-209 飞秒激光辅助的准分子激光原位角膜磨镶术与去瓣乙醇法准分子激光上皮瓣下角膜磨镶术术后干眼的对比研究

胡启迪, 许玲俐, 马蓉, 张哲, 毛伟, 周雨声, 李钦波
宁波市眼科医院

EP-202 Prevalence of Amblyopia among Children Aged 30-83 Months in Central South China

EP-210 外伤性前房积血患者卧位依从性护理干预效果分析



康玲

陆军军医大学第一附属医院

EP-211 30 例眼外伤致眼球摘除患者术前焦虑的护理干预及效果

刘洋

陆军军医大学第一附属医院

EP-212 眼外伤致睫状体脱离治疗的病例分析

刘沙, 吴楠

陆军军医大学西南眼科医院

EP-213 一例内转受限外斜视的诊治经历

左绪宏

烟台毓璜顶医院

EP-214 经角膜缘切口玻璃体切割联合眼球内非磁性异物取出 21 例分析

邱品生, 苏旺铭, 林俊

福建省龙岩市第二医院眼科中心

EP-215 实施家属同步健康教育对眼外伤患者治疗及心理的影响

晏尚兰

空军军医大学西京医院

EP-216 循证护理对青光眼患者遵医行为及治疗效果的影响

晏尚兰

空军军医大学西京医院

EP-217 清单体手术同意书在眼外伤急症手术中的运用

李爽

陆军军医大学第一附属医院

EP-218 外伤性睫状体脱离的 UBM 诊断分析

许建锋

河北省眼科医院

EP-219 Wies 法矫正退行性下睑内翻的治疗效果

周军

首都医科大学附属北京同仁医院

EP-220 自理能力评估单在青光眼患者的应用

付敏

陆军军医大学西南眼科医院

EP-221 负面情绪对测量 24 小时非接触性眼压测量影响分析

谭娜¹, 谭娜¹

1. 陆军军医大学

2. 陆军军医大学

EP-222 儿童眼球穿通伤的临床治疗结果分析

李曼红, 张自峰, 王雨生, 胡丹, 惠延年, 田超伟

空军军医大学西京医院

EP-223 翼状胬肉切除术后自体血清治疗对泪膜状态的影响

张志清^{1, 2}, 李元福², 张嘉²

1. 广东深圳大学总医院

2. 深圳市盐田区人民医院

EP-224 个性化护理管理在眼科白内障手术患者中的应用价值

严莲

陆军军医大学第一附属医院

EP-225 合并高血压性视网膜病变的前房角异物取出 1 例

张自峰, 史文凤, 周健, 胡丹, 王雨生

空军军医大学西京医院

EP-226 白内障术后慢性眼内炎一例

梁舒婷¹, 李明武², 于文贞¹

1. 北京大学人民医院

2. 北京大学国际医院



EP-227 一例合并抑郁症高血压的白内障患者护理体会

刘美芳

陆军军医大学西南眼科医院

EP-228 综合手术室实施眼科专科分组管理模式的实践探索

王秀芳, 徐晶

天津医科大学总医院

EP-229 一例巨大球内异物的诊疗体会

吕红彬, 曹阳, 周琦, 田敏, 余曦

西南医科大学附属医院

EP-230 Beneficial effect of intravitreal injection of ranibizumab in patients with neovascular glaucoma undergoing Ahmed glaucoma valve implantation

Yong Lv, Lin Yang

The First Affiliated Hospital of Zhengzhou University

EP-231 青光眼术后浅前房的观察与护理

杨俊蓉

陆军军医大学第一附属医院

EP-232 浅谈儿童眼外伤临床护理

白洁

空军军医大学西京医院

EP-233 探讨焦点式心理护理在眼外伤致眼球摘除患者中术前焦虑的应用

成利娜

空军军医大学西京医院

EP-234 外伤性睫状体分离的手术治疗

喻应贵¹, 李开明¹, 曹阳¹, 向小红¹

1. 西南医科大学附属医院

2. 西南医科大学附属医院

EP-235 影响泪小管吻合术后相关因素研究

杨莎

青岛眼科医院山东省眼科研究所

EP-236 睫状体光凝术后睡前预防性使用镇痛药物对患者的影响

奚蕾

陆军军医大学第一附属医院

EP-237 Alzheimer 's 相关蛋白与糖尿病视网膜病变神经元细胞凋亡的相关性研究

邵晓蕾

深圳市眼科医院

EP-238 外伤性上下泪小管断裂双泪道支撑管置入术

庆惠玲

河南省立眼科医院 河南省眼科研究所 河南省人民医院眼科

EP-239 不合作老年患者全麻下行双眼白内障手术的疗效及安全性初探

陈松, 于金国, 韩琪, 由彩云, 毛春洁

天津医科大学总医院

EP-240 OX-LDL 通过 TNFR1/ASK1/JNK 通路诱导 RGC-5 细胞凋亡

袁莉, 刘焰

上海市第一人民医院

EP-241 一例疑诊视神经炎的 AZOOR 患者的临床特点分析

孙明明^{1, 2}, 周欢粉¹, 徐全刚¹, 魏世辉¹, 周明²

1. 中国人民解放军总医院

2. 大连大学附属中山医院

EP-242 血浆置换在视神经脊髓炎相关性视神经炎患者中的作用及护理

王贞

陆军军医大学第一附属医院



EP-243 知信行模式在外伤性视神经病变患者围手术期的应用效果

尹红华

陆军军医大学大坪医院

EP-244 HMGB1-TLR4 信号通路在外伤性神经病变 (TON) 的作用

郑永欣, 金嘉怡, 彭婧怡, 钟刘学颖

中山大学中山眼科中心

EP-245 FVEP 在外伤性视神经病变无光感患眼治疗中的价值探讨

王刚, 王敏, 刘波, 陈军, 李世迎

陆军军医大学第一附属医院

EP-246 Nrf2 在眼部钝挫伤致视神经损伤后的表达激活分析

陈穗桦

中国人民解放军南京总医院

EP-247 以双眼急性视力下降为首发症状的 Leber 病一例

吕红彬, 余曦, 何薇, 田敏

西南医科大学附属医院

EP-248 白核白内障的飞秒辅助手术治疗

曾艳枫

苏州大学附属理想眼科医院

EP-249 晶体内磁性异物取出联合人工晶体植入及角膜清创缝合术病例报道一例

苏志涛

浙江大学医学院附属第二医院

EP-250 玻璃体腔磁性异物伴外伤性白内障最小量手术

苏志涛, 林季建

浙江大学医学院附属第二医院

EP-251 增生型糖尿病性视网膜病变玻璃体切除手术后合并前部纤维血管增殖的再出血的手术处理

楚艳华, 汤涌

天津市眼科医院

EP-252 糖尿病性视网膜病变合并漏斗样视网膜脱离的手术处理

楚艳华, 汤涌

天津市眼科医院

EP-253 人工晶体悬吊术后缝线自发断裂 2 例

伍端晓, 蔡锦红, 李海波, 黄艳明, 吴东海, 黄秋萍

厦门大学附属厦门眼科中心

EP-254 超高度近视人工晶体及张力环复合体半脱位原位缝合固定一例

蔡锦红, 李海波

厦门大学附属厦门眼科中心

EP-255 睫状体异物取出联合部分玻璃体切割术

黄艳明, 蔡锦红, 李海波, 吴东海, 伍端晓

厦门大学附属厦门眼科中心

EP-256 玻璃体手术中硅油进入脉络膜上腔的处理

陈浩宇

汕头大学·香港中文大学联合汕头国际眼科中心

EP-257 异体角膜缘干细胞治疗化学伤后干细胞衰竭手术技巧及注意事项

冯云

北京大学第三医院

EP-258 复杂手术视频: 半脱位 IOL, 25G 微切口再复位手术技巧

李嘉文, 刘玺, 李付亮, 段平

陆军军医大学第一附属医院 (西南医院)

EP-259 改良睫状体缝合复位术治疗外伤性睫状体脱离临床观察



王志良, 张瑜, 沈旭中, 欧阳智琨, 姜靖, 钱怡文
复旦大学附属华山医院

EP-260 鱼钩伤玻切术后视网膜漏斗状脱离一例
陈燕云, 史翔宇
首都医科大学附属北京同仁医院

EP-261 人工晶状体脱位取出复位手术方式探讨(附
22例报道)(提供视频交流)
邱品生, 胡丽丽, 李燕玲
福建省龙岩市第二医院眼科中心

EP-262 失而复得的眼球——寻找液压管爆炸冲击
伤后移位的眼球
齐梦
首都医科大学附属北京同仁医院

EP-263 内窥镜下睫状体光凝治疗角膜移植术后继
发性青光眼
杜姝, 杨勋, 查优优
苏州理想眼科医院

EP-264 改良 Cionni 囊袋张力环在眼外伤致严重晶
状体半脱位病例中的应用
姜浩, 崔汝霞, 高延琳
天津市眼科医院

EP-265 一期眼外伤清创缝合联合玻璃体切除术疗
效分析
万文萃, 吕勇, 周朋义
郑州大学第一附属医院

EP-266 超声乳化联合玻璃体切割治疗超硬核晶状
体全脱位
王聪, 史翔宇
首都医科大学附属北京同仁医院

EP-267 角膜移植术后严重眼球破裂伤一例
温莹, 张小燕, 王兴荣
山东中医药大学附属眼科医院

EP-268 NGENUITY 3D 手术视频系统在眼外伤手
术中的应用

Yuan Ling, 李冬莉, 李建华, 陆莉
昆明医科大学第一附属医院

EP-269 永不放弃——记一例外伤后无光感患者的
治疗经过
刘少义, 马路生, 李元彬
烟台毓璜顶医院

EP-270 眼外伤受伤原因分析及分布情况
龚春蓓
陆军军医大学第一附属医院

EP-271 不同剂量的甘露醇在治疗眼球钝挫伤后继
发性青光眼的疗效观察
张真
哈尔滨医科大学附属第一医院

EP-272 晶体脱位继发性青光眼的诊疗
关立南, 张真, 高维奇
哈尔滨医科大学附属第一医院

EP-273 外伤性房角后退型青光眼的临床分析
王晓媛, 高维奇
哈尔滨医科大学附属第一临床医学院眼科医院

EP-274 54例眼外伤继发性青光眼患者的临床分析
杨俊蓉
陆军军医大学第一附属医院

EP-275 25G 微创玻璃体切割联合手术治疗恶性青
光眼的疗效观察
孙超, 姚勇
无锡市人民医院

EP-276 小梁切除术后发生恶性青光眼的危险因素
分析
宋蕾, 陈龙, 罗忠, 董万江
绵阳万江眼科医院



EP-277 儿童眼外伤继发青光眼的治疗及护理

贺阳

空军军医大学西京医院

EP-278 精细化延续性护理用于眼外伤患者的临床效果

贾亚琴

空军军医大学西京医院

EP-279 晶状体玻璃体切除术联合睫状突光凝术治疗晶状体脱位继发青光眼

黄正如

扬州大学医学院附属常熟医院、常熟市第二人民医院

EP-280 7 年球内异物漏诊继发青光眼一例

曹阳, 吕红彬, 余曦, 田敏

西南医科大学附属医院

EP-281 超声生物显微镜在外伤性房角后退诊断中的应用

陈军, 余延基, 李莎

陆军军医大学第一附属医院

书面交流

PU-01 23G 玻璃体切割术治疗眼球内异物的疗效分析

马雪英

青海省人民医院

PU-02 经双目间接检眼镜激光治疗早产儿视网膜病变的应用效果研究

吴叶红, 陶利娟

湖南省儿童医院

PU-03 HDACi Scriptaid failed to prevent retinal degeneration in RP mice

Zhaoxin Jiang, Qian Xiaobing, Lou Bingsheng, Yang Yao, Zeng Jieting, Lin Xiaofeng

State Key Laboratory of Ophthalmology, Zhongshan Ophthalmic Center, Sun Yat-Sen University

PU-04 Long Noncoding RNA-GAS5: A Novel Regulator of Hypertension-Induced Vascular Remodeling

Yangningzhi Wang

Affiliated Wuxi People's Hospital, Nanjing Medical University

PU-05 人眼玻璃体腔容积与眼轴长度、角膜曲率半径以及前房深度相关关系的初步分析

朱俊¹, 陈放^{2, 1}, 夏颖², 杜伟^{1, 2}, 张野², 鲍锦斌¹, 甘春兰¹, 童俊¹, 陈曦¹, 解正高^{2, 1}

1. 江苏省苏北人民医院眼科

2. 扬州大学临床医学院眼科

PU-06 抗 VEGF 联合玻璃体手术治疗新生血管性青光眼的疗效观察

周和定, 王军良, 毛静海, 邵永晴, 李闻碟, 林亮

宁波市眼科医院

PU-07 23G 和 25G 玻璃体切除手术在高度近视黄斑劈裂中的应用

周和定, 王军良, 毛静海, 李闻碟, 王彦彦

宁波市眼科医院

PU-08 比较经玻璃体切除术愈合与自发愈合的外伤性黄斑裂孔临床特点

史庭坤, 陈浩宇

汕头国际眼科中心

PU-09 Microglia Enhanced Angiogenesis,



Migration and Proliferation of Co-cultured RMECs
Xinyi Ding, Ruiping Gu, Meng Zhang, Hui Ren, Qimeng Shu, Gezhi Xu, Haixiang Wu
Eye & EENT Hospital of Fudan University

PU-10 外伤性化脓性眼内炎流行病学及危险因素分析
马静
郑州大学第一附属医院

PU-11 Optical Coherence Tomography Angiography of Inflammatory Choroidal Neovascularization Early Response after Anti-VEGF Treatment
Wenyi Tang, Liu Wei, Xu Gezhi
EENT Hospital of Fudan University

PU-12 前后段联合手术治疗合并晶状体混浊的玻璃体视网膜疾病的临床疗效观察
郭慧, 刘身文, 秦波
深圳市眼科医院

PU-13 氩黄激光治疗息肉状脉络膜血管病变的疗效观察
王凤华¹, 申然²
1. 首都医科大学附属北京同仁医院
2. 河北省邯郸市眼科医院 (邯郸市第三医院)

PU-14 复杂性眼外伤患者玻璃体切割围手术期心理护理分析
马迎珠
空军军医大学西京医院

PU-15 睫状体缝合联合玻璃体切除术治疗睫状体脱离合并外伤性玻璃体积血临床疗效观察
程谷萌
武汉大学人民医院

PU-16 前房睫毛异物 1 例治疗体会

王雅东, 律鹏
兰州大学第二医院

PU-17 突发群体性眼球爆炸伤救治中的医院感染预防控制
刘娜
济南市明水眼科医院

PU-18 20 例化学性眼外伤临床观察
周明, 刘豪杰, 邱爽, 吴琪
大连大学附属中山医院

PU-19 深板层角膜移植术后行 PTK 手术一例
毛伟
宁波市眼科医院

PU-20 综合护理措施在翼状胬肉切除术患中的应用观察
赵玲丽
空军军医大学西京医院

PU-21 角膜板层裂伤上皮植入 1 例
李钦波
宁波市眼科医院

PU-22 外伤性晶状体半脱位行 I 期与 II 期人工晶状体睫状沟缝线固定术的疗效比较
金剑, 陈浩宇
汕头大学·香港中文大学联合汕头国际眼科中心

PU-23 外伤性白内障手术治疗策略
马璞娜, 周丹
哈尔滨医科大学附属第一医院

PU-24 1 例单眼外伤性白内障术后人工晶体眼近附加的验配
何林波
陆军军医大学第一附属医院



PU-25 悬吊人工晶体脱位的临床分析

琚怀民
安阳市眼科医院

PU-26 伴有晶体损伤的球内异物患者晶体的 1 期处理

张美霞
四川大学华西医院

PU-27 外伤性白内障术后的预后分析

李娜敏
空军军医大学西京医院

PU-28 羟基磷灰石义眼台植入 36 例临床观察

余金龙, 麦尔哈巴, 雷春燕, 热依拉, 王伟
独山子人民医院

PU-29 预成型钛网眶底在眼眶下壁骨折重建中的应用

于金国, 颜华
天津医科大学总医院

PU-30 手法预劈核技术在湖北省复明工程中的应用

杜刚
解放军第一六一中心医院

PU-31 泪道引流器环形植入治疗下泪小管断裂的临床分析

张宝冬
内蒙古朝聚眼科医院

PU-32 眼内异物相关眼内炎的发病率和危险因素分析

段芳, 袁钊辉, 杨瑶, 林晓峰
中山大学中山眼科中心

PU-33 RS 管在泪小点断裂吻合术的应用

马瑛娜, 周丹
哈尔滨医科大学附属第一医院

PU-34 微创结膜入路眼眶骨折手术后临床分析

张鹤, 王丽杰
沈阳市第四人民医院

PU-35 儿童眼外伤预后的影响因素分析

郝晓艳, 刘玥
贵州医科大学附属医院

PU-36 耳屏软骨修补 + 右颞部软组织填充 + 下睑板 V 形切除牵拉缝合治疗外伤性下眶骨部分缺失及下眼睑外翻

邱品生
福建省龙岩市第二医院眼科中心

PU-37 春节收治的 70 例眼外伤临床分析

王露
陆军医学院附属西南医院

PU-38 如何配合医生进行婴幼儿眼底镜检查的方法探讨

王露
陆军医学院附属西南医院

PU-39 破坏性手术治疗的眼球破裂伤 31 例病例分析

郑东星
沈阳市第四人民医院

PU-40 一场欢喜一场忧——眶内异物两例

秦雪娇, 郭梁, 鞠成群, 白晔
山东大学齐鲁医院

PU-41 24 例伴有眶骨骨折的颌面部复合外伤诊治分析

杨蓓
内蒙古包头市中心医院

PU-42 Risk factors and clinical outcomes of pediatric open globe injuries with initial no light



perception

Xin Wen, Xiaofeng Lin, Miner Yuan

State Key Laboratory of Ophthalmology, Zhongshan
Ophthalmic Center, Sun Yat-Sen University

PU-43 以慢性葡萄膜炎就诊的眼内铁质异物漏诊
的临床特点及处理

由彩云, 于金国, 毛春洁, 颜华

天津医科大学总医院

PU-44 特发性黄斑前膜患者术后黄斑结构及功能
恢复的多因素分析

雷博雅

复旦大学附属眼耳鼻喉科医院

PU-45 与 AIDS 相关的卡波西肉瘤在眼部的临床
表现

何太雯¹, 江睿²

1. 上海市公共卫生临床中心

2. 上海市眼耳鼻喉科医院

PU-46 玻璃体切割术治疗儿童外伤性眼内炎

姚勇

无锡市人民医院

PU-47 糖尿病视网膜病变患者血清中微小 RNA-
126 的表达

殷丽, 姚勇

无锡市人民医院

PU-48 治疗眼外伤致黄斑 CNV 一例

胡丽

厦门科宏眼科医院

PU-49 三甲医院与残联合作验配老年低视力助视
器的效果观察

刘波

陆军军医大学第一附属医院(西南医院)

PU-50 老年低视力患者的视觉功能客观评估

王刚

陆军军医大学第一附属医院(西南医院)眼科

PU-51 暗示治疗儿童癔症性视力障碍的体会

刘波

陆军军医大学第一附属医院(西南医院)

PU-52 开角型青光眼与慢性闭角型青光眼筛板结
构的比较

郝琳琳

山东大学第二医院

PU-53 儿童眼外伤评分在儿童外伤性白内障中的
应用分析

窦国睿, 侯旭, 周健, 胡丹, 王雨生

空军军医大学西京医院

PU-54 玻璃体切割手术治疗开放性眼外伤的临床
疗效分析

张盈

空军军医大学西京医院

PU-55 埋线法重睑术后眶内异物 2 例报道

单凤梅, 王富华

山东省眼科医院

PU-56 结膜囊冲洗对提高护理质量及治疗效果的
影响分析

谭娜

陆军军医大学

PU-57 双侧外展神经麻痹治疗三例

张桂鸥, 郭长梅

空军军医大学西京医院

PU-58 21 三体综合征合并角膜溃疡患者护理体会

蒋秋菊

陆军军医大学第一附属医院



PU-59 眼外伤患者护理满意度的影响因素及对策

王艳霞

空军军医大学西京医院

PU-60 外伤性瘢痕性睑内翻的手术治疗

伍博晰

沈阳市第四人民医院

PU-61 眼外伤性前房积血患者临床观察与护理

王晓婕

空军军医大学西京医院

PU-62 多层螺旋 CT 三维重建技术在伴有眶骨骨折的复杂颌面部外伤中的应用

霍俊峰

包头市中心医院

PU-63 宁波地区正常角膜前后表面曲率的差异性研究

朱帧, 夏清

北仑区滨海新城医院

PU-64 针刺联合中药治疗外伤性视神经萎缩临床研究

吴虎强

云南省中医医院 / 云南中医学院第一附属医院

PU-65 针刺联合中药治疗外伤性视神经萎缩

张安婷, 罗燕

云南省中医医院

PU-66 吸入性甲醇中毒性视神经病变 2 例

钟刘学颖, 郑永欣, 胡静怡

中山大学中山眼科中心

PU-67 21 例视神经挫伤患者的护理体会

刘欢

空军军医大学西京医院

PU-68 可疑眼异物伤后继发青光眼一例报告

林亮, 周和定, 徐晓萍

宁波市眼科医院

PU-69 不同位置引流阀植入在硅油眼继发青光眼患者中的临床疗效分析

李闻碟, 毛静海

宁波市眼科医院

PU-70 先天性青光眼患儿母亲真实体验的质性研究

高敏莹

空军军医大学西京医院

PU-71 学龄前儿童眼外伤的致伤因素与母亲的心理体验

高敏莹

空军军医大学西京医院

创新融合梦想 持久守护光明

- 多靶点结合, 稳定提高患者视力
- 注射频次更低, 满足患者个性化治疗需求



批准文号: 国药准字 S20130012

广告审查批准文号: 川药广审(文)第2018030029号

本广告仅供医学药学专业人士阅读

生产企业: 成都康弘生物科技有限公司
地址: 成都市金牛区蜀西路108号
邮政编码: 610036
电话号码: 400-8438866
传真号码: 028-87505658
网址: www.cnkh.com

康柏西普眼用注射液 Conbercept Ophthalmic Injection

【主要成份】
康柏西普 (Conbercept)
【规格】
10 mg/ml, 0.2 ml/支

【适应症】

本品适用于治疗:
1) 新生血管性(湿性)年龄相关性黄斑变性 (wAMD);
2) 继发于非增殖性视网膜缺血的新生血管 (pnCNV) 引起的视力损伤。

【用法用量】

0.5 mg (0.05 ml) / 眼 / 次 (详见说明书)

【禁忌】

对于康柏西普或药品成分中任何一种辅料过敏的患者禁用。过敏反应可引起严重的眼内炎症反应。眼部或眼周感染的患者禁用。活动性眼内炎症患者禁用。

【不良反应】

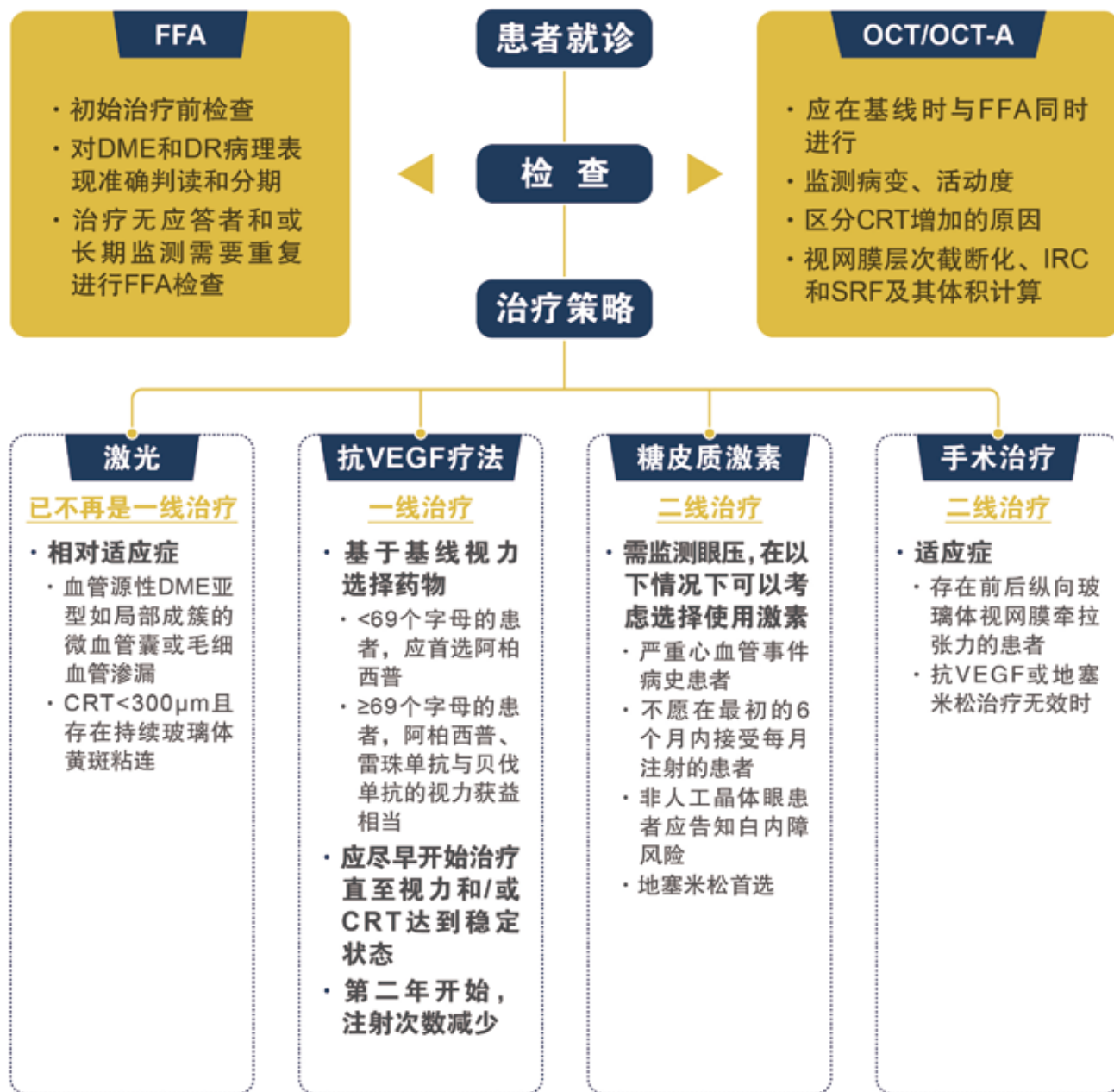
康柏西普眼用注射液治疗, 试验中最常见的不良反应为: 注射部位出血、眼内压增高和结膜充血, 这3种不良反应均由玻璃体腔内注射引起, 且程度较轻, 大多数无需治疗即可恢复。其他的不良反应包括结膜炎、视觉灵敏度减退、玻璃体飞蚊症、白内障、视网膜出血、玻璃体混浊、术后炎症、角膜上皮缺损等, 极少数患者出现视物变形、眼炎、干眼症、过敏性结膜炎、黄斑水肿、注射部位损伤、虹膜睫状体炎、虹膜炎、葡萄膜炎、视网膜破裂、眼充血、眼内炎、眼痛等偶发的不良反应。(其他详见说明书)

【注意事项】

详见说明书。

背景

- 随着全球糖尿病发病率的急剧增加，视网膜疾病也随之增加，为解决这一困境，需从临床和社会经济学获益角度出发改善诊疗手段
- 抗VEGF治疗已成为DME一线治疗方案。以下DME诊疗指南由欧洲顶级专家依据最新研究成果撰写而成，是EURETINA视网膜疾病治疗系列指南中的新篇章



EURETINA: 欧洲视网膜专家学会;

亚洲国家循证治疗建议²：糖尿病性黄斑水肿

-Gemmy CM Cheung, Young Hee Yoon, Lee Jen Chen, Shih Jen Chen, Tara M George, Timothy YY Lai, Kyu Hyung Park, Sjakon G Tahija, Harvey S Uy, Tien Y Wong



背景

- DME是糖尿病视网膜病变引起视力丧失的最常见原因，亚洲患者患病程度往往更严重
- 已证实抗VEGF治疗DME疗效显著，总结不同方案的临床获益，指导亚洲DME患者的治疗

抗VEGF应作中央受累的DME患者的一线治疗方案

- 与激光治疗或黄斑局灶光凝术相比，抗VEGF药物(阿柏西普、贝伐单抗、雷珠单抗)显著改善DME中心视力
- 某种情况下，玻璃体内注射激素也可作为一线治疗

证据来源：BOLT^{3,4}、DRCR.net Protocol F^{5,6,7}、RESTORE^{8,9}、REVEAL¹⁰、VIVID/VISTA^{11,12}

根据基线视力选择抗VEGF药物

- 基线VA差(劣于6/12)的患者，阿柏西普可快速改善视力，视力获益更大
- 基线VA好(6/12或更好)患者，可选择阿柏西普、雷珠单抗和贝伐单抗治疗，三者疗效相当

证据来源：DRCR.net Protocol T^{13,14}、RESTORE^{8,9}、RISE/RIDE^{15,16}、VIVID/VISTA^{11,12}

治疗建议

早期强化治疗对亚洲患者很重要

- 各地早期强化治疗原则一致，但实施受当地资源情况限制
- 早期强化治疗的合理方案：初始连续6个月每月注射，第1年内达到9次注射，DME患者可获得良好治疗结局，并在随后的几年中逐渐减少治疗负担

证据来源：DRCR.net Protocol F^{5,6,7}、DRCR.net Protocol T^{13,14}、RESTORE extension⁸、RISE/RIDE¹⁵⁻¹⁷、VIVID/VISTA^{11,12,18}

第二年开始的后续治疗，固定剂量或基于视力及OCT结果的个体化剂量需结合当地情况并考虑个体特点和反应

- 阿柏西普2q8给药、雷珠单抗q4可使视力获益保持3年，部分患者不需额外治疗
- 激光+激素治疗仍为患者的次优治疗选择
- 相当一部分DME患者在持续抗VEGF治疗多年后仍有获益

证据来源：DRCR.net Protocol T^{13,14}、RISE/RIDE¹⁷、VIVID/VISTA^{11,12}

非中心受累DME，黄斑局灶/格栅样光凝术对于预防中度视力损失仍有重要作用

- 抗VEGF治疗的重要随机对照试验未纳入非中心DME病例
- 当非中心DME患者有中心病变进展时可能纳入观察
- 若增厚威胁到中央凹，可考虑黄斑局灶/格栅样光凝术消除渗出的微动脉瘤

证据来源：International Council of Ophthalmology¹⁹

2. Cheung CC, et al. Clin Exp Ophthalmol. 2017 May 30.
3. Michaelides M, et al. Ophthalmology 2010;117:1078-86.
4. Rajendram R, et al. Arch Ophthalmol 2012; 130:972-9.
5. Diabetic Retinopathy Clinical Research Network. Elman MJ, Qin H et al. Ophthalmology 2012;119: 2312-8.
6. Elman MJ, et al. Ophthalmology 2015;122:375-81.
7. Elman MJ, et al. Ophthalmology 2010;117:1064-77.
8. Mitchell P, et al. Curr Med Res Opin 2015;31:1967-75.
9. Mitchell P, et al. Ophthalmology 2011; 118:615-25.
10. Ishibashi T, et al. Ophthalmology 2015; 122:1402-15.
11. Korobelnik JF, et al. Ophthalmology 2014; 121: 2247-54.
12. Brown DM, et al. Ophthalmology 2015; 122: 2044-52.

13. Wells JA, et al. N Engl J Med 2015; 372: 1193-203.
14. Wells JA, et al. Ophthalmology 2016; 123: 1351-9.
15. Nguyen QD, et al. Ophthalmology 2012; 119: 789-801.
16. Brown DM, et al. Ophthalmology 2013; 120: 2013-22.
17. Boyer DS, et al. Ophthalmology 2015; 122:2504-13.
18. Heier JS, et al. Ophthalmology 2016; 123: 2376-85.
19. International Council of Ophthalmology. Updated 2017 ICO Guidelines for Diabetic Eye Care. San Francisco: International Council of Ophthalmology, 2016.

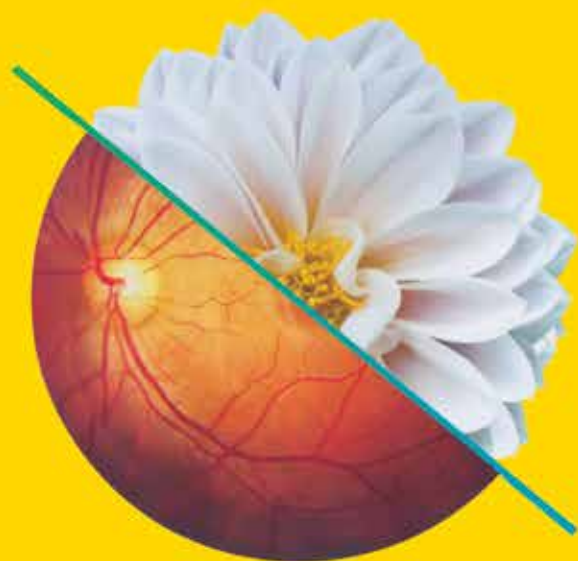


看见·绽放

阿柏西普

中国目前唯一获批

DME适应症的抗VEGF药物



2015.05.18

迪友 GATIFLOXACIN
EYE GEL
加替沙星眼用凝胶



- 第四代喹诺酮类抗菌药
- 角膜穿透性好，更高房水药物浓度
- 一岁以上儿童适用

批准文号:国药准字:H20090161
不良反应、注意事项、禁忌等 详见说明书
本广告仅供医学药学专业人士阅读
辽药广审(文)第2017110204号

特别提示：说明书【禁忌】已获批去除糖尿病患者谨遵医嘱、慎用的内容

